Araştırmacı Dijital Kimlik Bilgilerinin (ResearcherID ve ORCID) ARBİS'e Eklenmesi

TÜBİTAK olarak destek başvurularının değerlendirme süreçlerimizi daha etkin bir şekilde yürütebilmek amacıyla, günümüzün bilgi ve veri teknolojilerinden de faydalanarak güncelleme çalışmaları gerçekleştirmekteyiz. Bu çalışmalar kapsamında (öncelikle ARDEB programlarında uygulanmak üzere); değerlendiricilerin (panelist, dış danışman, hakem, izleyici, jüri vb.) belirlenmesi aşamasında ARBİS'e girilmiş olan verilerinizin yanında yayınlarınızda yer alan anahtar kelimeler ile yayın yaptığınız dergilerin konu kategorileri kullanılmaya başlanmıştır.

İsim benzerlikleri, soy isim değişikliği, birde fazla ismi olanlar için isimlerin farklı şekilde yazılması, Türkçe karakter içeren isimler, kurum değişiklikleri gibi hususlar nedeniyle araştırmacıları tanımlamakta ve tekilleştirmekte kullanılan araştırmacı kimlik numaraları son yıllarda önem kazanmıştır. Ülkemizde de; YÖK, TÜBİTAK ULAKBİM ve Üniversitelerimizin girişimleriyle araştırmacı kimlik kullanımı yaygınlaşmaktadır. Bu doğrultuda, **ORCID** (Open Researcher and Contributor ID) ile birlikte, protokol kapsamında veri erişimimiz bulunan "**Web of Science ResearcherID**" bilgilerizin ARBİS'e eklenebilmesine yönelik güncelleme geçen yıl gerçekleştirilmişti. ARBİS'te yer alan "**Araştırmacı Dijital Kimlik Bilgileri**" bölümüne bu bilgiler ile birlikte "**Scopus Author ID**" bilginizi ve "**Google Scholar**" linkinizi de girebilirsiniz. YÖK ile gerçekleştirdiğimiz işbirliği kapsamında önemli sayıda ORCID verisi ARBİS'e aktarılmış olmasına rağmen aşağıdaki hususlar önem taşımaktadır:

:: ORCID veya ResearcherID bilgisi henüz ARBİS'te yer almayan araştırmacıların, uzmanlık bilgileri doğrultusunda TÜBİTAK süreçlerinde görev alabilmeleri açısından bu dijital kimlik bilgilerini ARBİS'e girmeleri.

:: Tüm araştırmacıların Web of Science ResearcherID ve Scopus Author ID hesaplarını ORCID hesapları ile ilişkilendirilerek senkronize etmesi.

Aşağıda, ResearcherID ve ORCID hakkında detaylı bilgi ile birlikte bu kimlik numaralarının nasıl alınacağı, ARBİS'e nasıl girileceği ve nasıl birbiri ile ilişkilendirileceğine yönelik açıklamaları bulabilirsiniz.

ResearcherID nedir ve nasıl alabilirim?

ResearcherID, Web of Science tarafından sağlanan ücretsiz bir araştırmacı kimlik numarasıdır. Web of Science, 2019 yılında araştırmacıların akran değerlendirmesi ve editörlük kapsamında gerçekleştirdiği işlemleri takip edip doğruladıkları bir platform olan Publons ile Clarivate Analytics ana şemsiyesi altında birleşmiştir. İsim yazımlarındaki farklılıklar, kurum değişiklikleri vb. nedenlerle tekilleştirilemeyen yayınlarınızı ResearcherID'leriniz ile ilişkilendirerek tek bir profil altında toplayabilirsiniz. ResearcherID almak için aşağıdaki adımları izleyebilirsiniz:

Adım-1)

https://www.researcherid.com adresine girerek aşağıdaki şekil üzerinde işaretlenmiş olan “I want to register (Kayıt olmak istiyorum)” yazısının altındaki “Join Publons now (Publons’a şimdi katılın)” linkine tıklayınız.

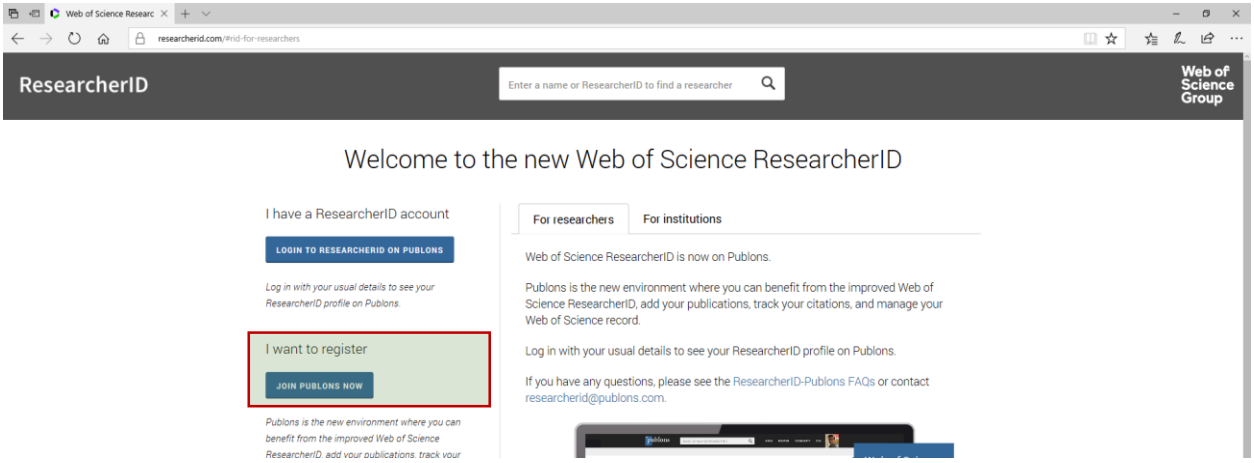

Adım-2)

Üye olduktan sonra, yayınlarınızı profilinize eklemek için öncelikle aşağıda işaretlenmiş olan “My Records > Publications (Kayıtlarım > Yayınlarım)” linkine tıklayınız.

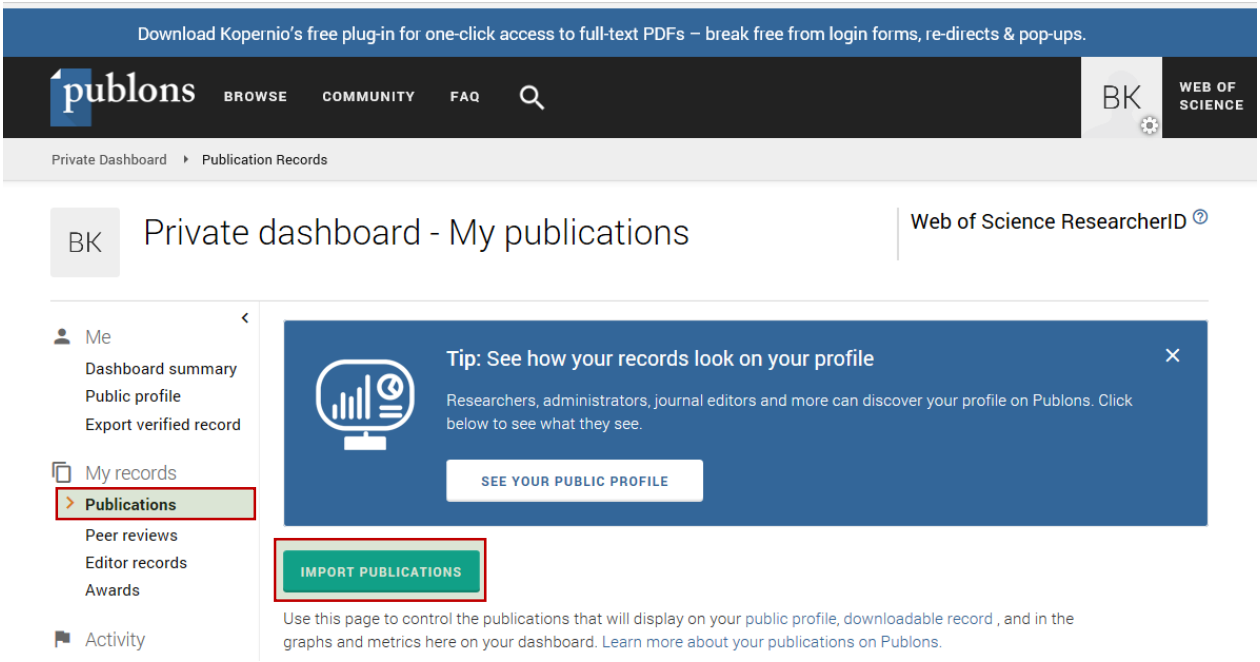

Bu link tıklandığında, yayınlarınızı profilinize ekleyebilmeniz için dört faklı seçenek sunulacaktır:

- **Web of Science'tan aktarım:** Web of Science'ta isminiz ile arama yapılmış yayınlar sıralanacaktır. Bu yayınların arasından size ait olan yayınları seçip profilinize ekleyebilirsiniz.
- **ORCID ile senkronizasyon:** Halihazırda ORCID'niz varsa, bu numarayı kullanarak aktarım yapabilirsiniz.
- **Bir tanımlayıcı ile aktarım:** Yayınlarınızın başlığı veya DOI'si ile ekleme yapabilirsiniz.
- **Dosya yükleyerek aktarım:** Hâlihazırda yayınlarınızın listesinin yer aldığı RIS, CSV veya BIBTEX formatında bir dosyanız varsa, bu dosyayı yükleyerek aktarım yapabilirsiniz.

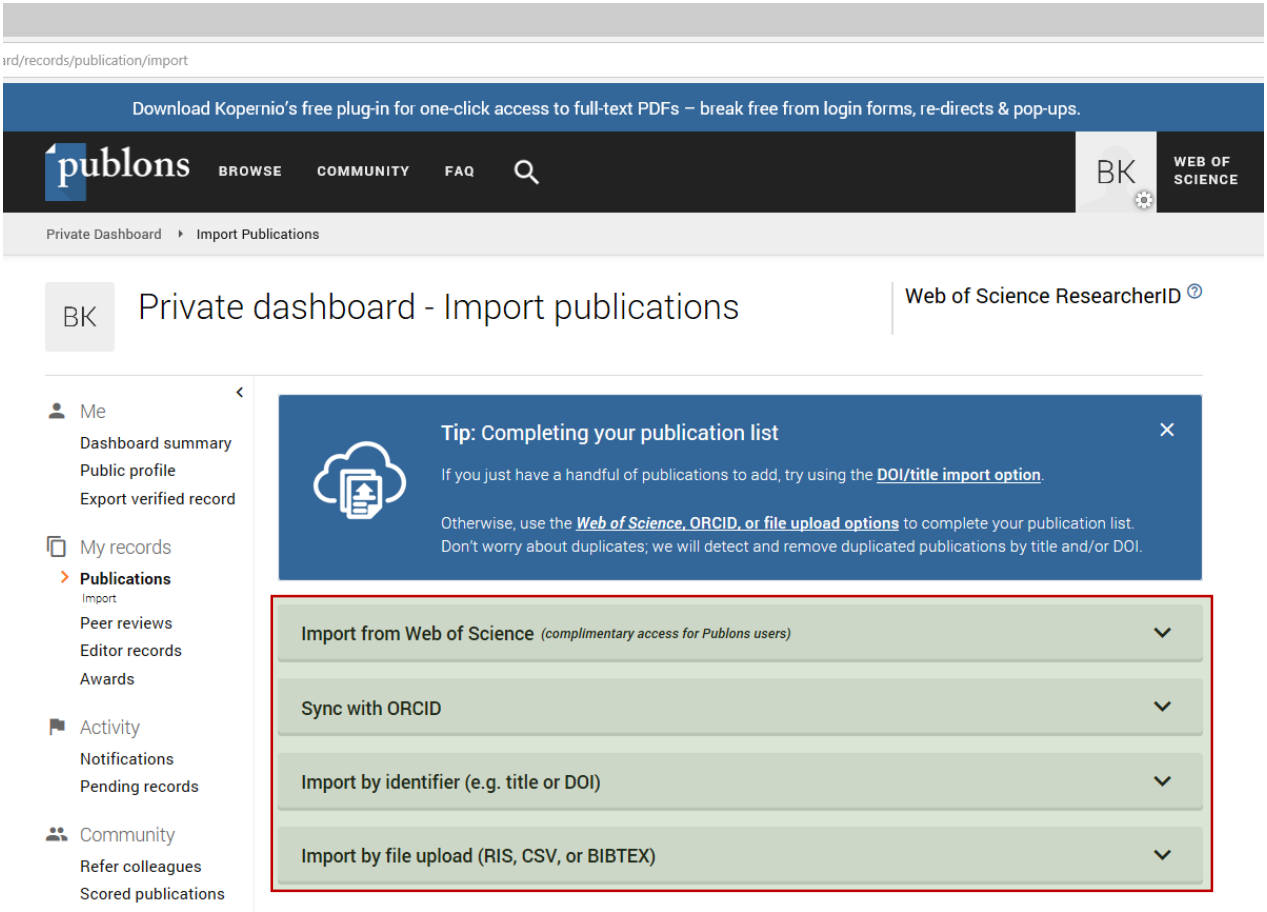

ORCID nedir ve nasıl alabilirim?

ORCID de ResearcherID gibi araştırmacılara tekil ve kalıcı sayısal bir tanımlayıcı sağlayan bir platformdur. Kar amacı gütmeyen bu platformun 2020 Aralık ayı itibariyle 10 milyona yakın kayıtlı üyesi bulunmaktadır. ORCID numaranızı https://orcid.org/ adresinden alabilirsiniz. Aşağıda linkleri verilmiş olan ve farklı üniversitelerimiz tarafından hazırlamış dokümanlar kayıt işlemleri aşamasında izlemeniz gereken süreçleri detaylı bir şekilde özetlemektedir:

- *https://libguides.iyte.edu.tr/orcid*
- *https://avesis.erciyes.edu.tr/resume/downloadfile/kalinlia?key=bbad8c64-eaa8-46fa-8af1-59644adcf26d*
- *https://www.aybu.edu.tr/kutuphane/custom_page-364-orcid-id-(open-researcher-and-contributor-id).html*

ORCID ile ResearcherID'yi nasıl ilişkilendirebilirim?

ORCID'nizi ReseracherID ile nasıl senkronize edebileceğinize yönelik yöntemlerden biri yukarıda Adım 2'de belirtilmiştir. Bu ilişkilendirmeyi yapabilmeniz için diğer bir seçenek ise aşağıdaki şekilde görüldüğü üzere "Settings > Account (Ayarlar > Hesap)" linkini kullanmanızdır.

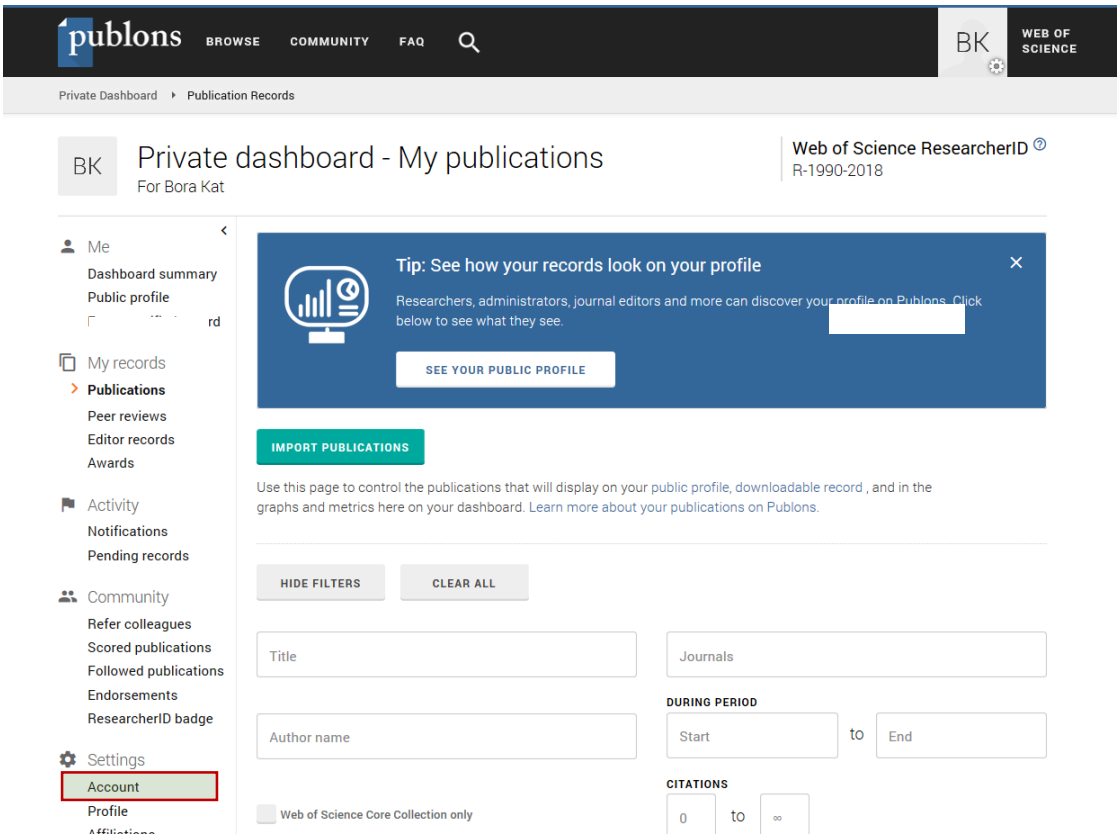

Bu linki tıkladığınızda karşınıza "Connected Accounts (Bağlı Hesaplar)" sekmesi gelecektir. Bu sekmede, "More Options (Diğer Opsiyonlar)" başlığı altından ORCID'yi seçerek ilişkilendirme yapabilirsiniz.

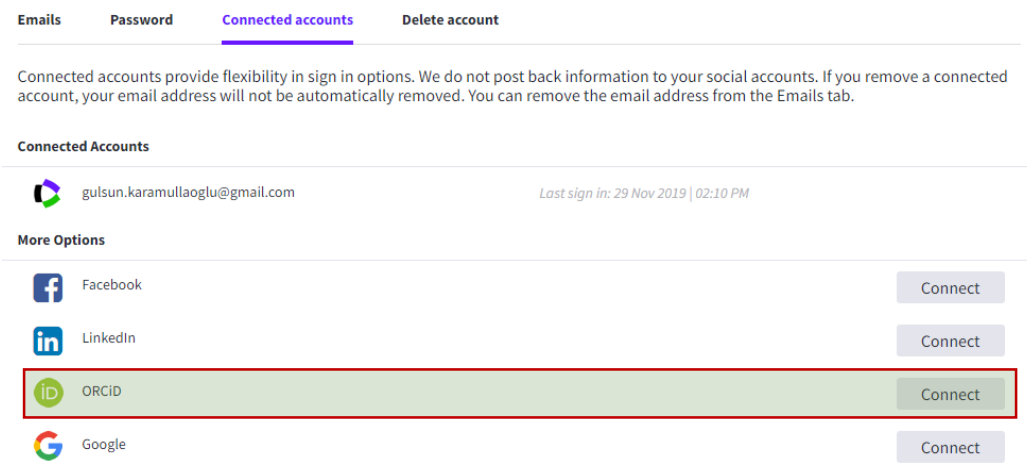

Dijital Kimlik bilgilerimi ARBİS'e nasıl girebilirim?

Adım-1

ARBİS'e giriş yaptığınızda karşınıza çıkan ana ekranda "Araştırmacı Dijital Kimlik Bilgileri" linkine tıklayınız.

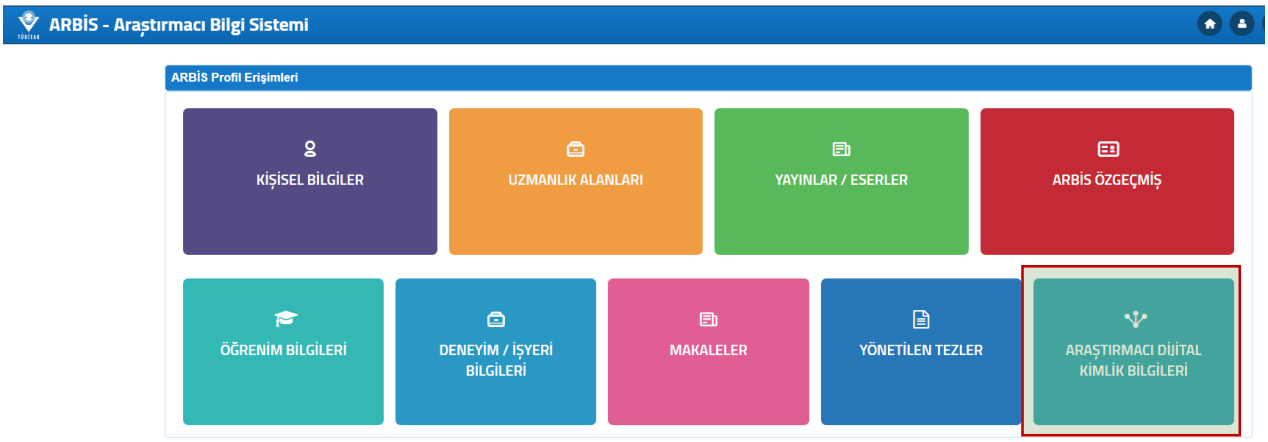

Adım-2

Açılan ekranda yer alan "Araştırmacı Dijital Kimlik Bilgisi Ekle" linkine tıklayınız.

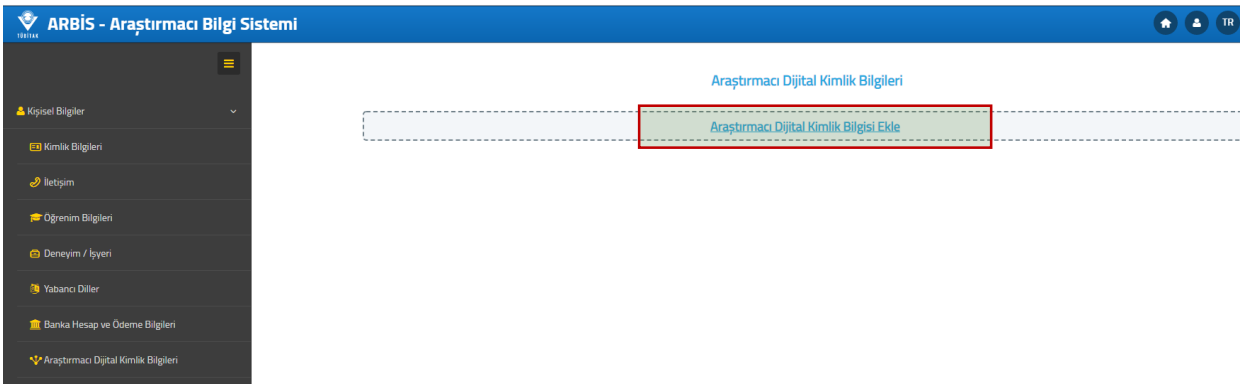
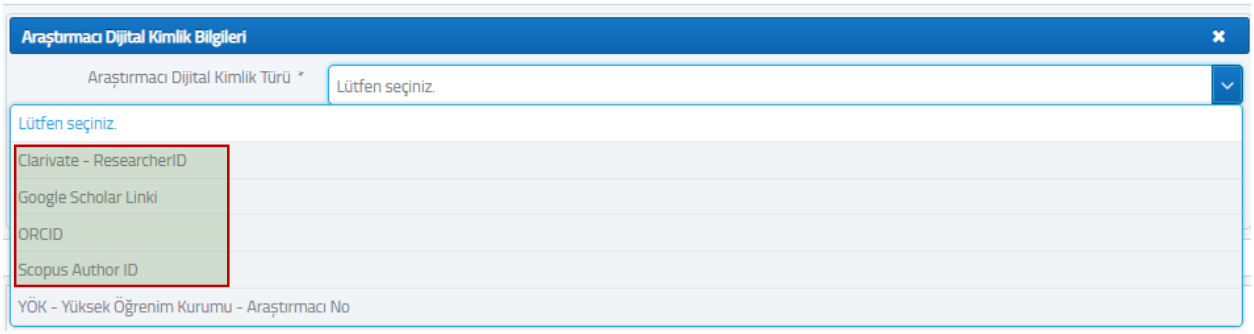
Yukarıdaki link tıklandığında eklemek istediğiniz kimlik bilgisi türünü seçmeniz ve ilgili numarayı girmeniz gerekmektedir.