

# **TÜBİTAK Özel Sektöre Yönelik Ar-Ge ve Yenilik Destek Programlarına İlişkin İstatistikler**

**Teknoloji ve Yenilik Destek Programları Başkanlığı  
(TEYDEB)**

**2012**

- **13.604 Proje Başvurusu**
- **Desteklenen 8.371 Proje**
- **Tamamlanan 5.525 Proje**
- **2,5 Milyar TL<sup>\*</sup> Destek**
- **1,43 Milyar \$ Destek**
- **4,7 Milyar TL<sup>\*</sup> Ar-Ge Hacmi**
- **2,6 Milyar \$ Ar-Ge Hacmi**
- **\* 2011 yılı sabit fiyatlarıyla**

# Proje Başvuru Bilgileri

## 1995-2011 Yılları Arasında Önerilen Projeler (Birikimli)


• 13.604 Proje



KOBİ : 9.976 %73

BÜYÜK: 3.628 %27

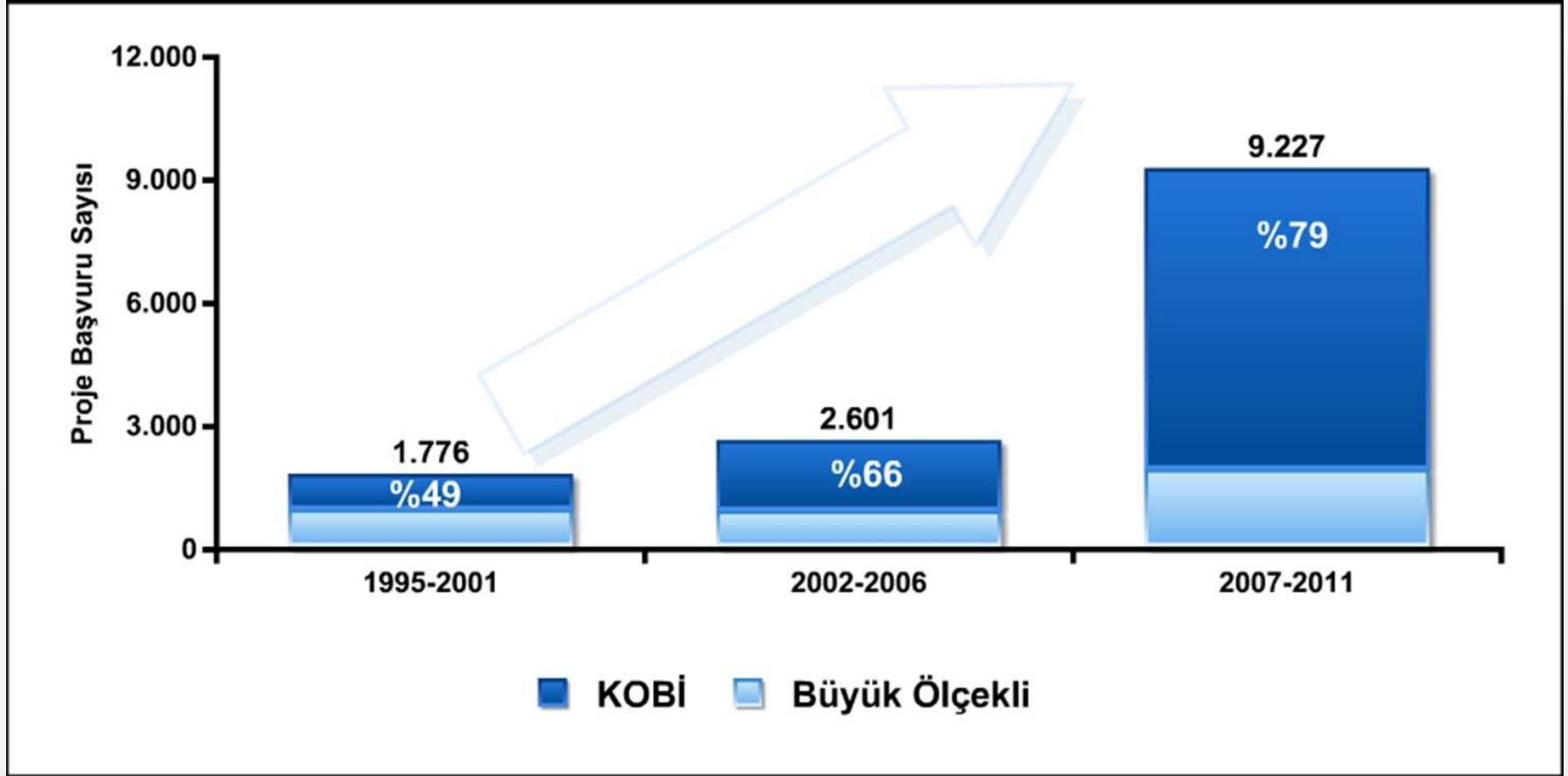
• 6.204 Firma



KOBİ : 5.582 %90

BÜYÜK: 622 %10

# Proje Başvurularında KOBİ'lerin Payı

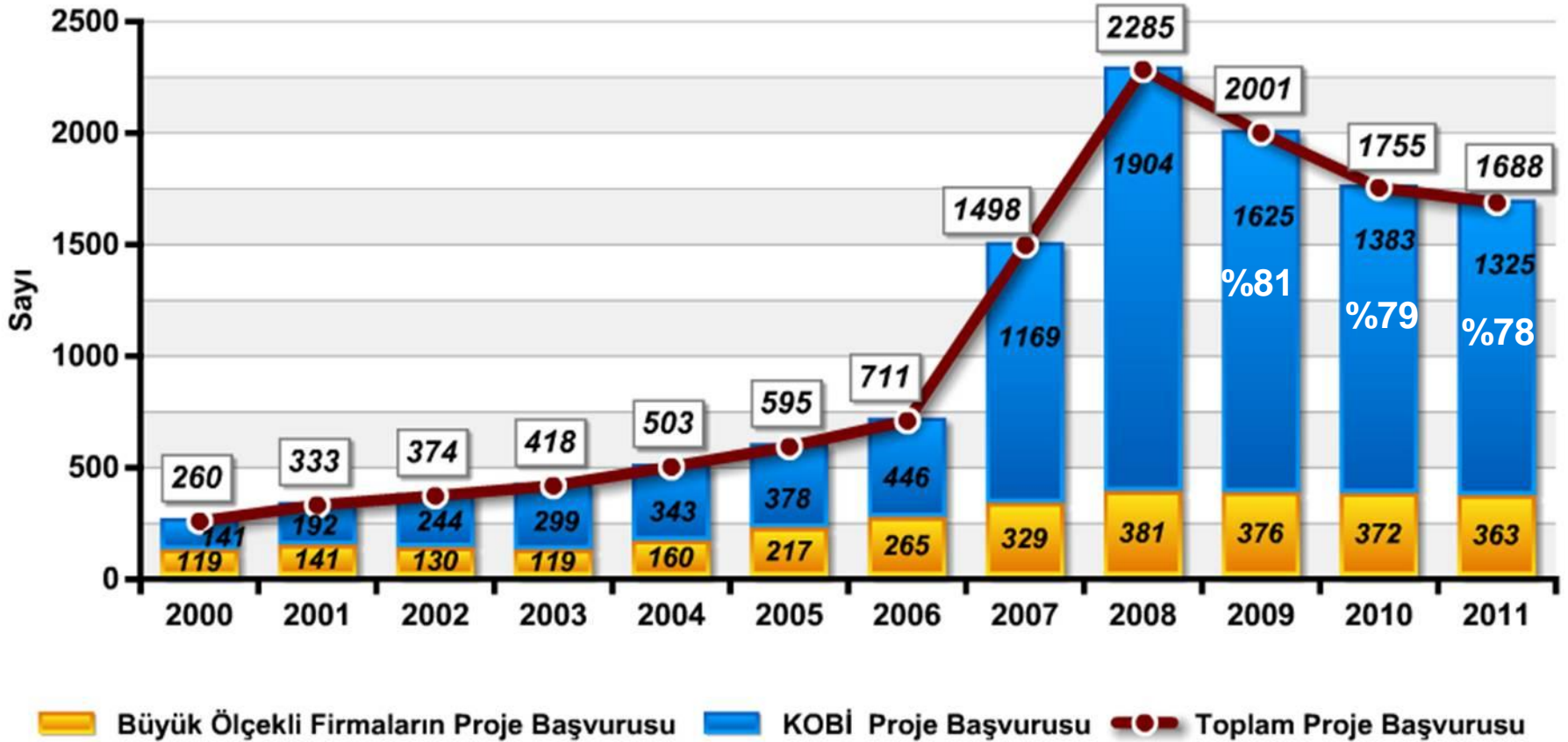


2007-2011 arasında

1995-2001'e göre yaklaşık **5** kat artış

2002-2006'ya göre yaklaşık **4** kat artış

# Proje Başvurularının Firma Ölçeğine Göre Dağılımı



2004-2011 yılları arasında;

KOBİ proje başvuru sayısı 4 katına

Büyük ölçekli firmaların proje başvuru sayısı 2,3 katına

# Proje Başvurularının Dağılımı

2000



2005



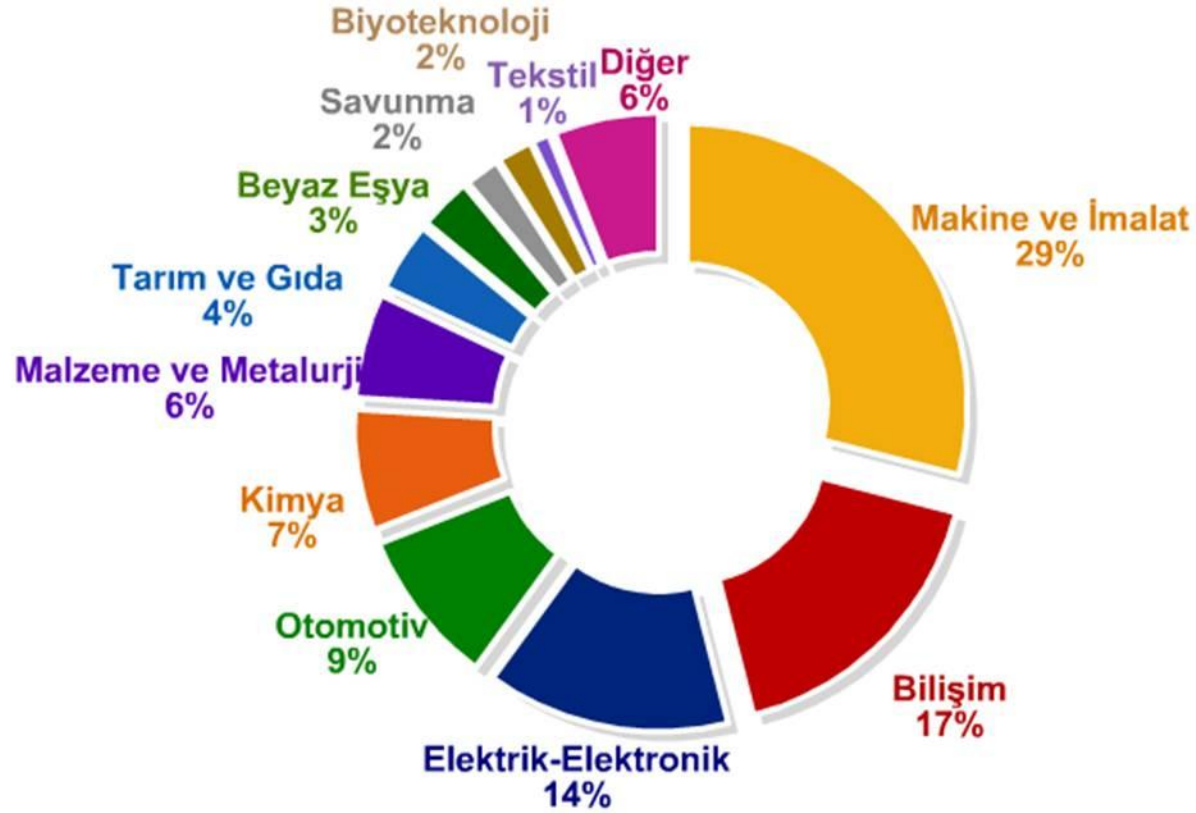
2011



■ Yıl Sonu İtibarıyla Destek Programlarına Proje başvurusu bulunmayan iller

■ Yıl Sonu İtibarıyla Destek Programlarına Proje başvurusu yapan iller

# Proje Başvurularının Sektörlere Göre Dağılımı (1995-2011 Birikimli)

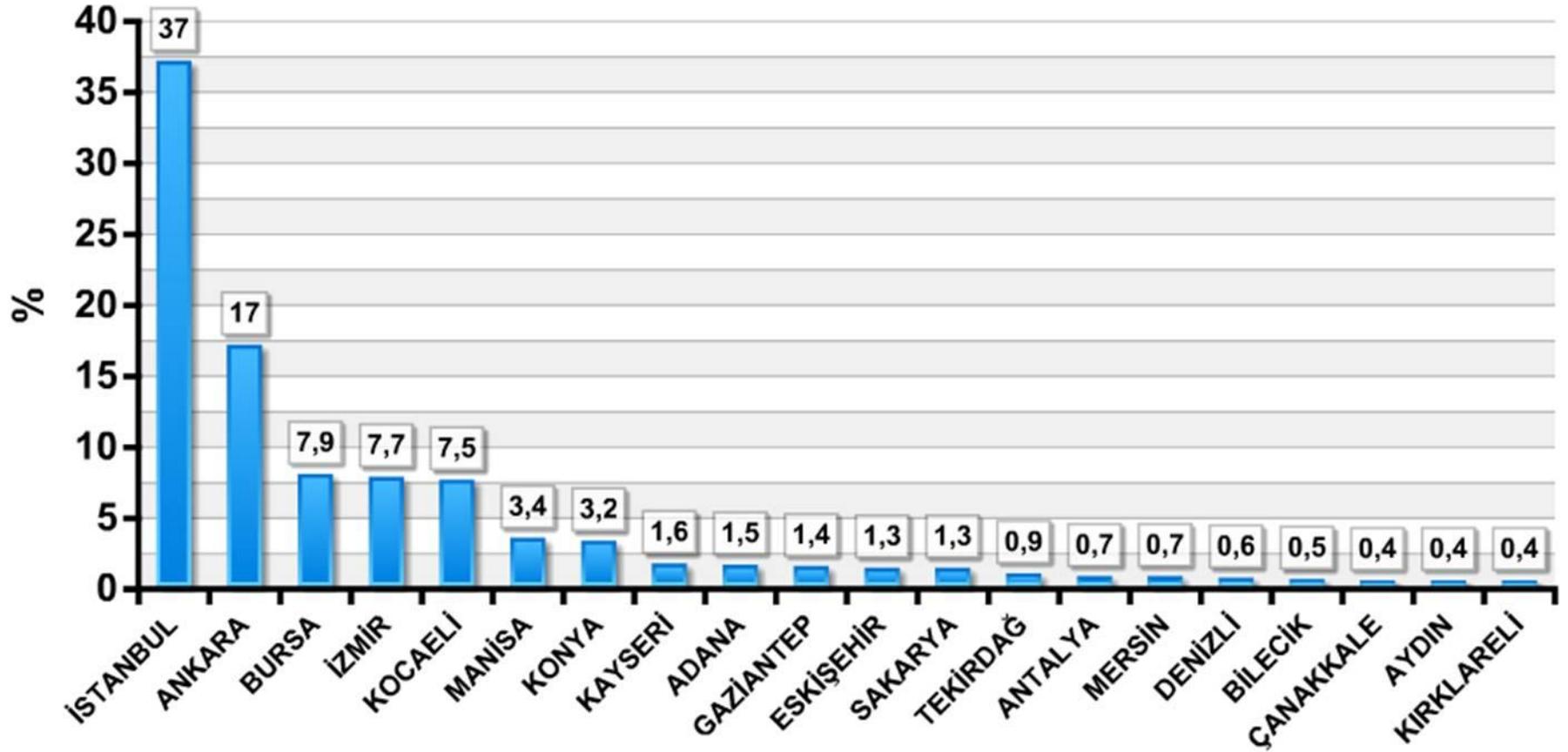


Başvuru sayısına göre ilk üç sektör;

- Makine ve İmalat %29
- Bilişim %17
- Elektrik-Elektronik %14

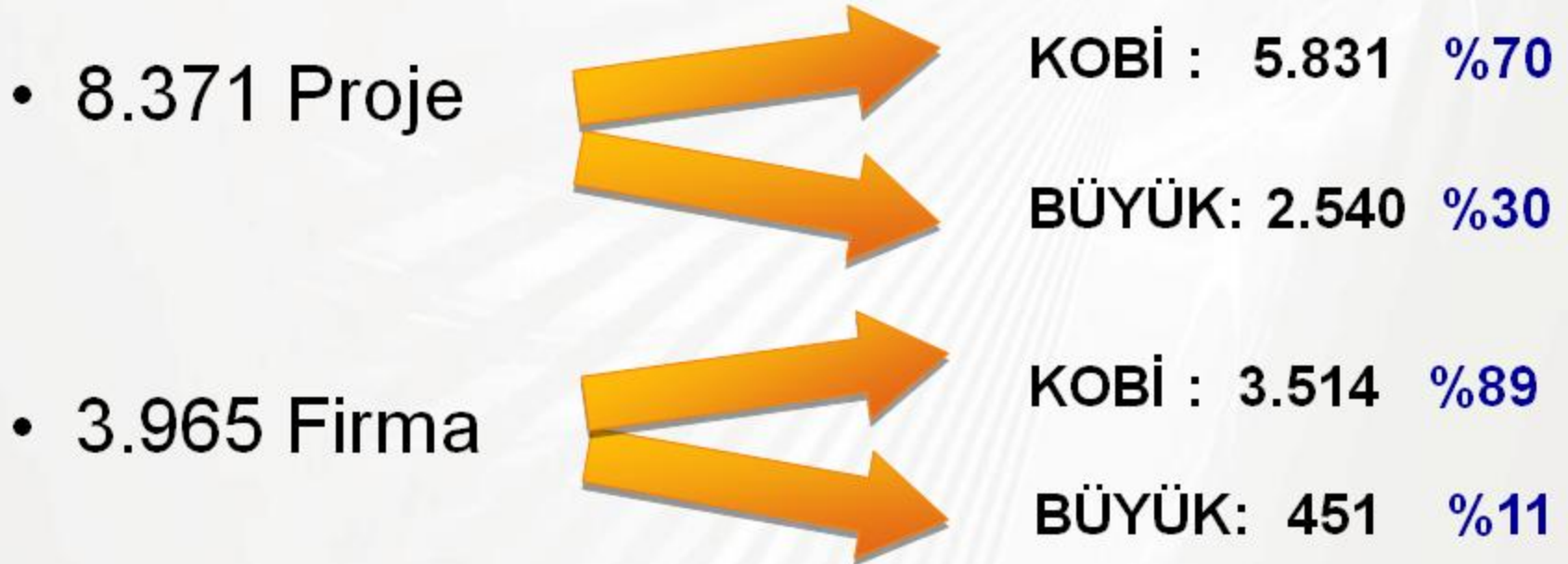


# Proje Başvurularının İllere Göre Dağılımı (İlk 20 İl/1995-2011 Birikimli)

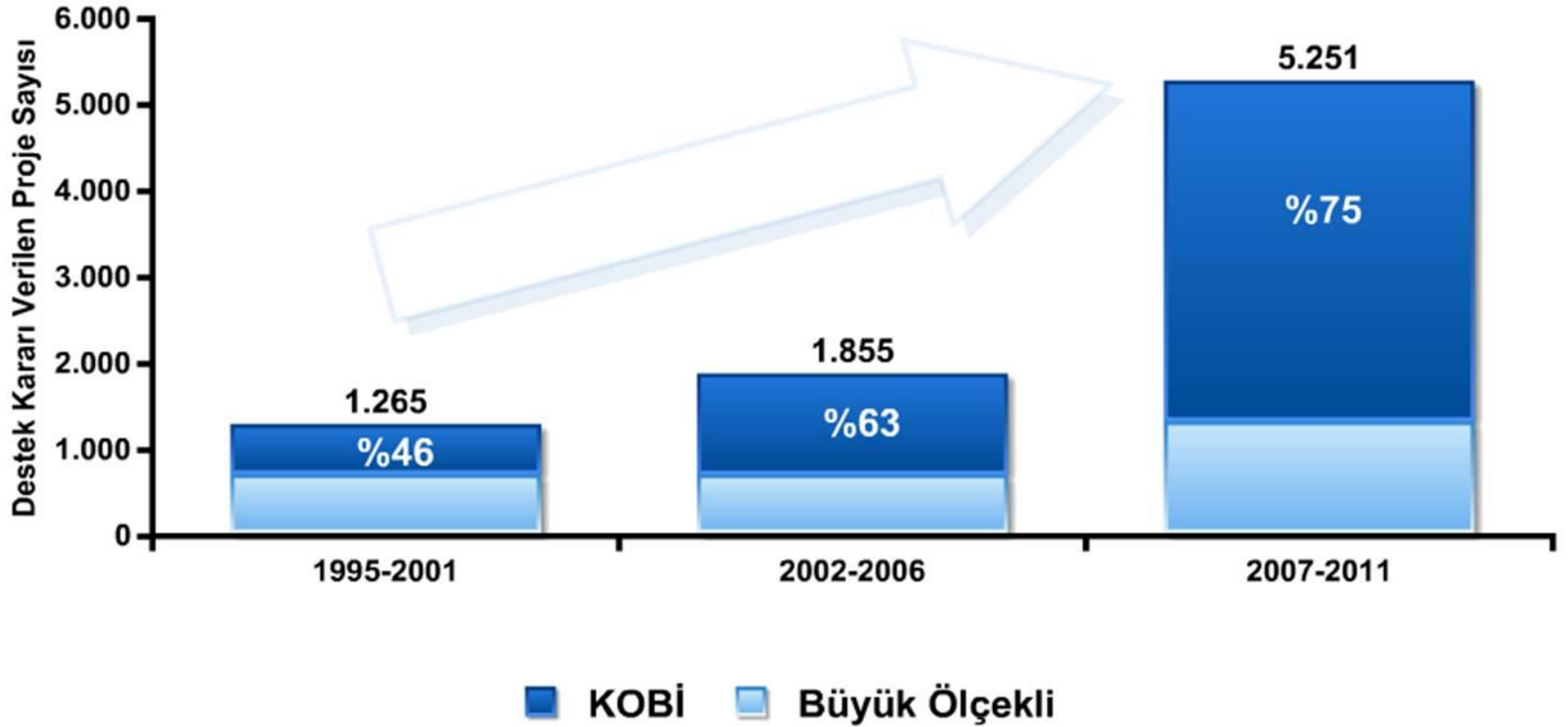


# **Proje Destek Bilgileri**

## 1995-2011 Yılları Arasında Desteklenen Projeler (Birikimli)



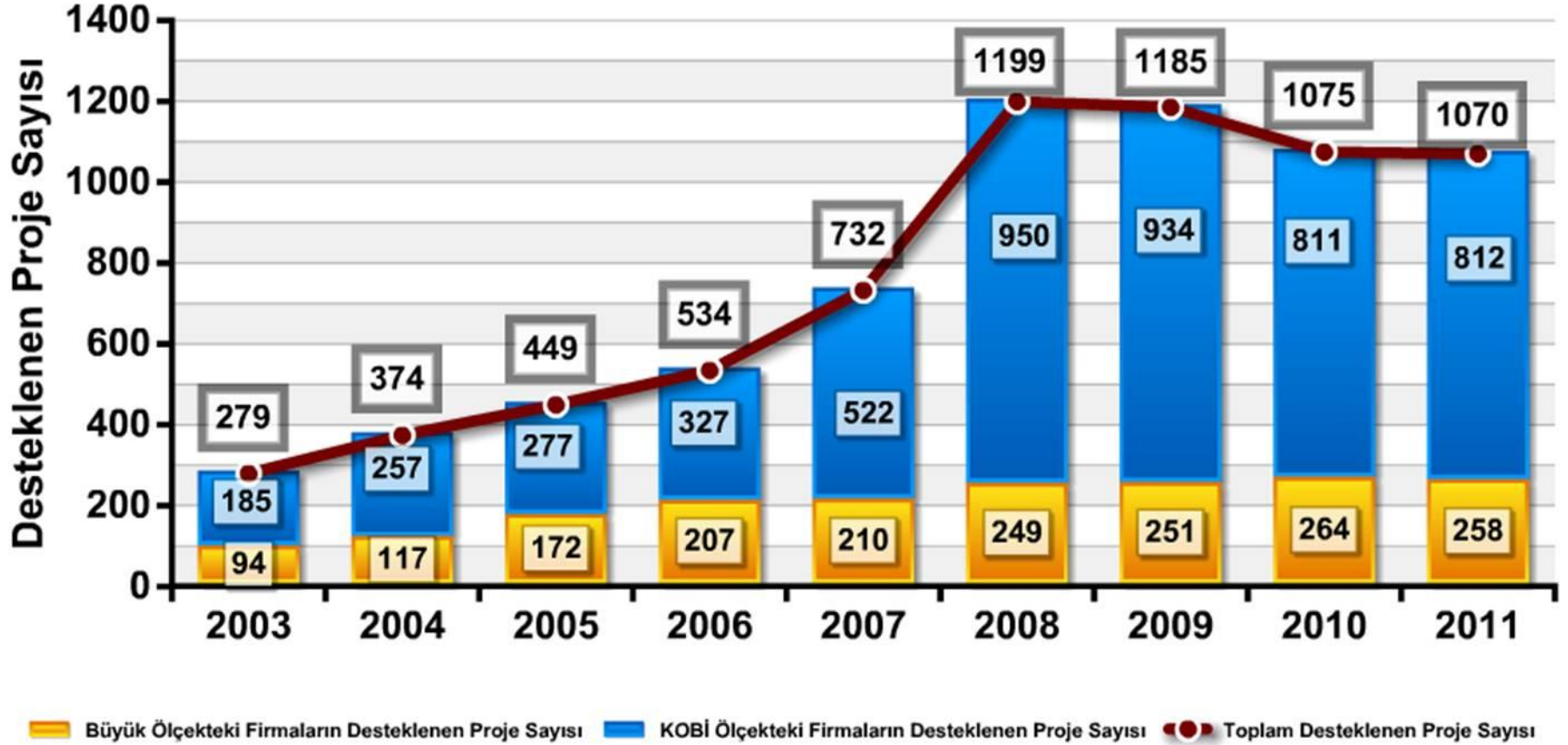
# Desteklenen Projelerde KOBİ'lerin Payı



2007-2011 arasında

1995-2001'e göre **4** kat artış

2002-2006'e göre **3** kat artış

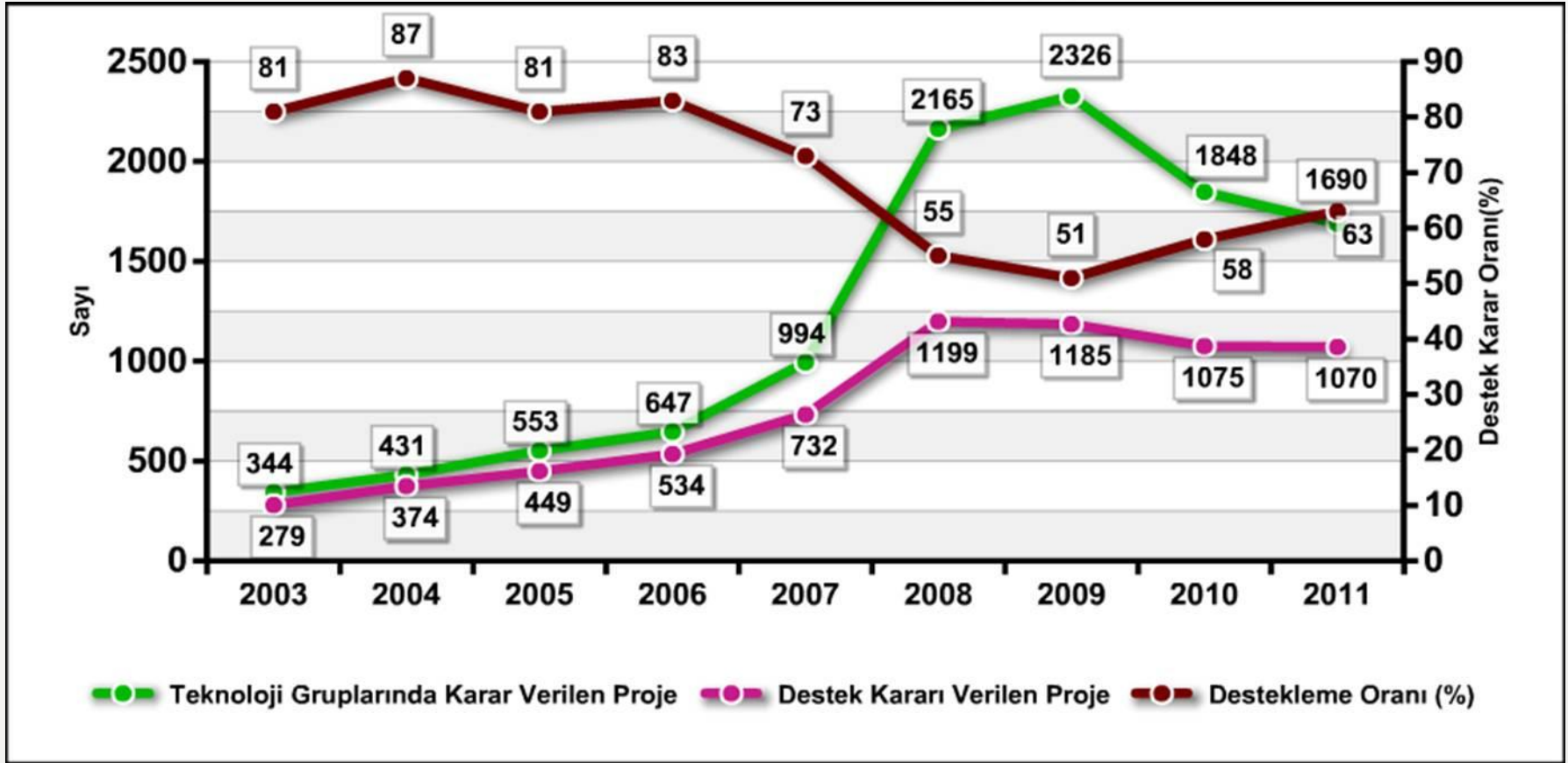


2004-2011 yılları arasında;

KOBİ desteklenen proje sayısı **3** katına

Büyük ölçekli firmaların desteklenen proje sayısı **2,2** katına

# Karar Süreci, Desteklenen, Destekleme Oranı



2004-2011 arasında

Teknoloji Gruplarında Karar Verilen Proje Sayısı **4** kat

Destek Kararı Verilen Proje Sayısı **3** kat arttı.

# Desteklenen Projelerin Dağılımı

2000



2005



2011

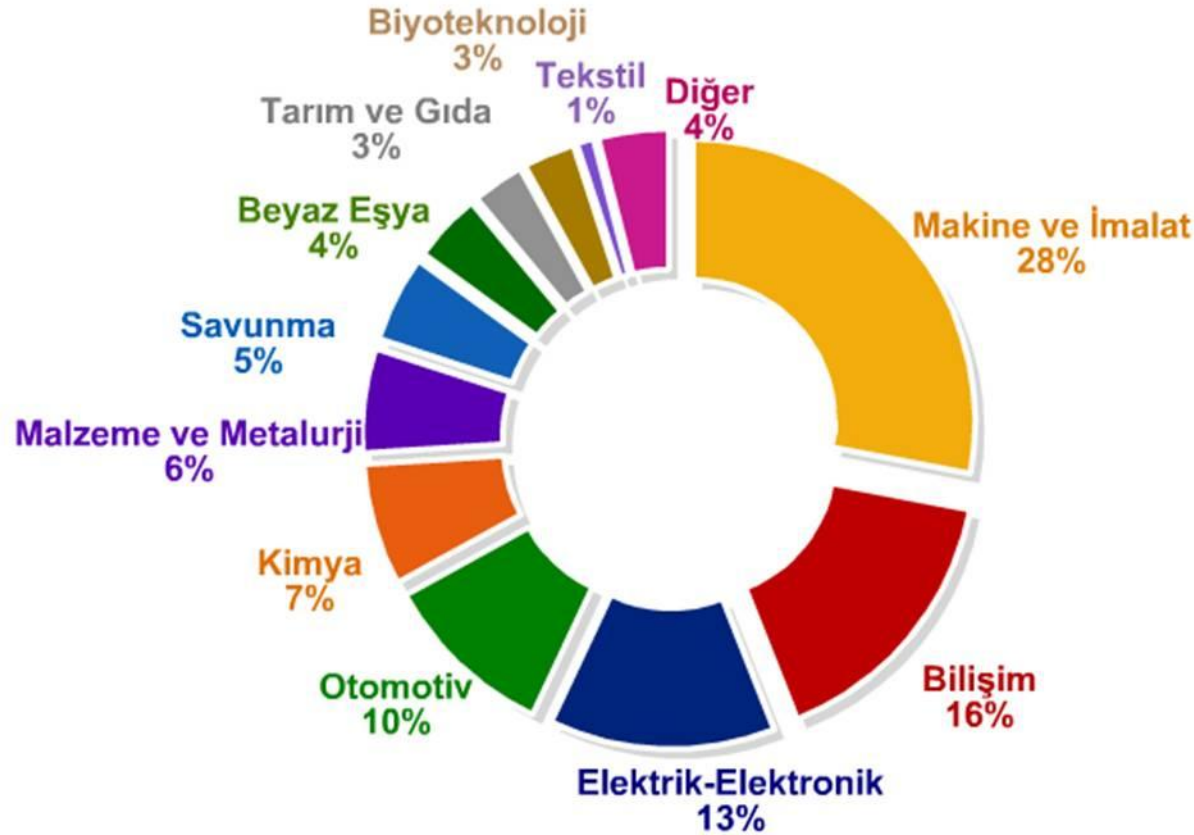


Yıl Sonu İtibarıyla Projesi Desteklenmeyen iller



Yıl Sonu İtibarıyla Projesi Desteklenen iller

# Desteklenen Projelerin Sektörlerine Göre Dağılımı (1995-2011 Birikimli)

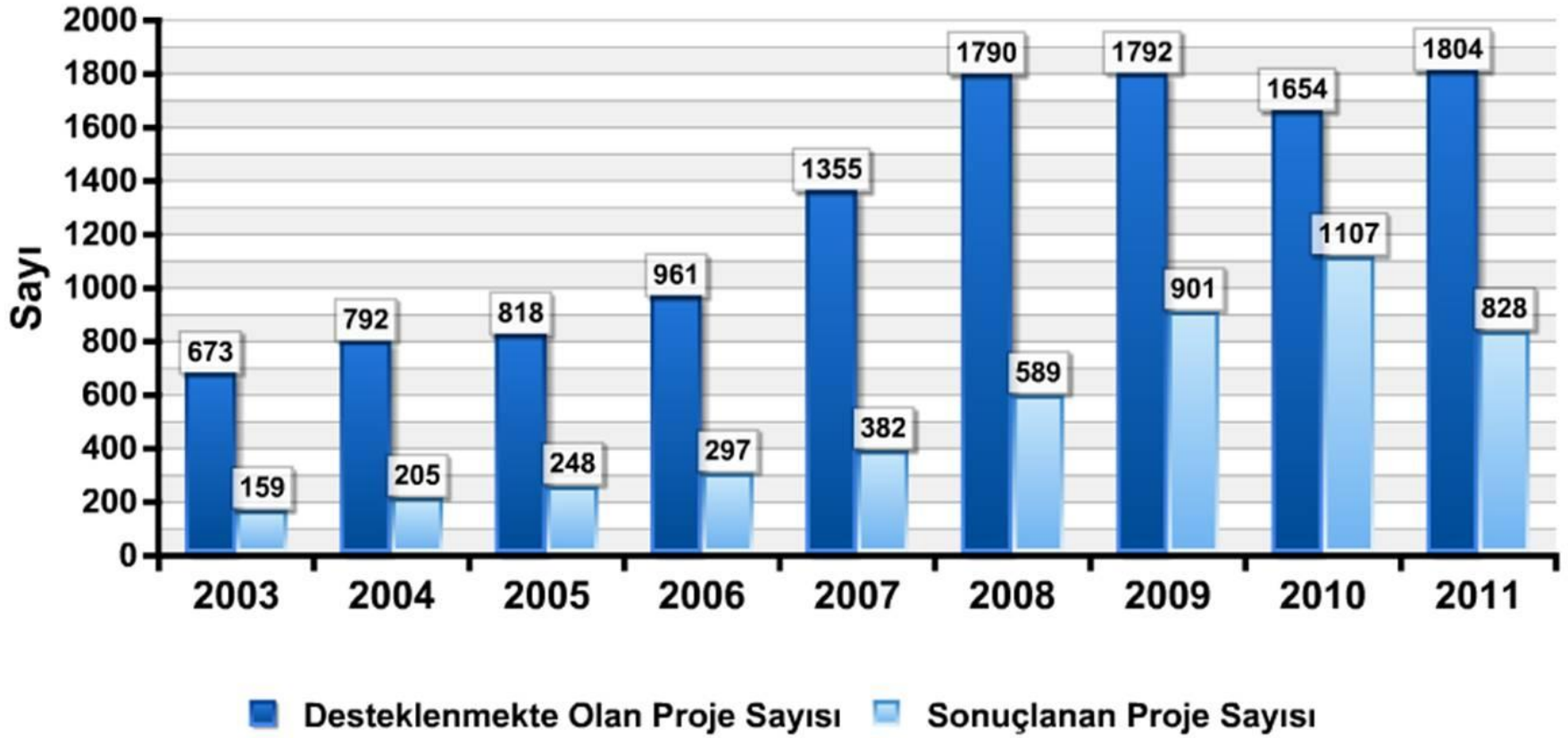


Desteklenen proje sayısına göre ilk üç sektör;

- Makine ve İmalat %28
- Bilişim %16
- Elektrik-Elektronik %13



# 31 Aralık İtibarıyla Desteklenmekte Olan ve Yıl İçerisinde Sonuçlanan Proje Sayısı

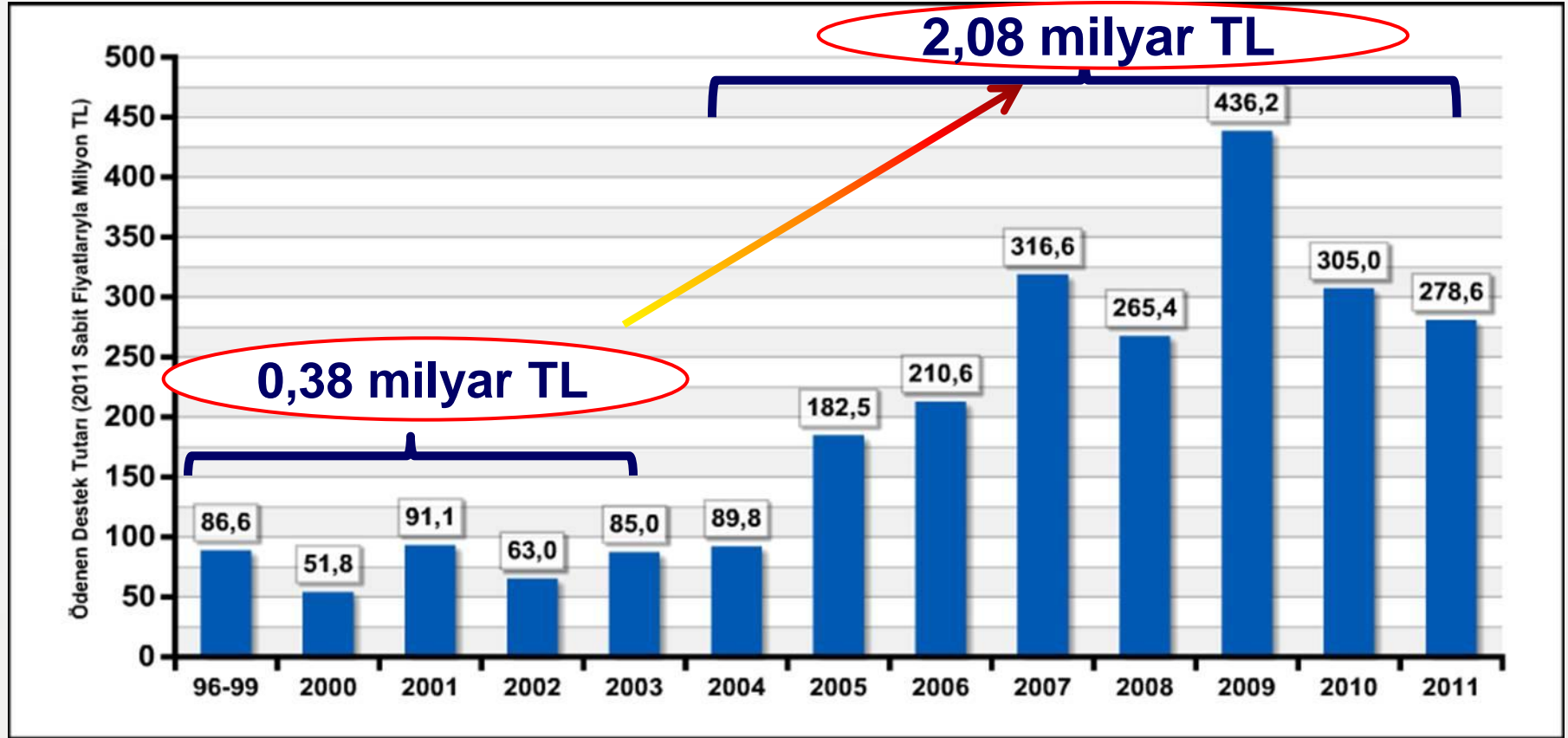


2011 yılı sonu itibarıyla ;

- KOBİ firmalarına ait 1.311 (%73 ) adet proje desteklenmekte iken,
- Büyük ölçekli firmalara ait 493 (%37) adet proje desteklenmektedir.

# Hibe Destek Bilgileri

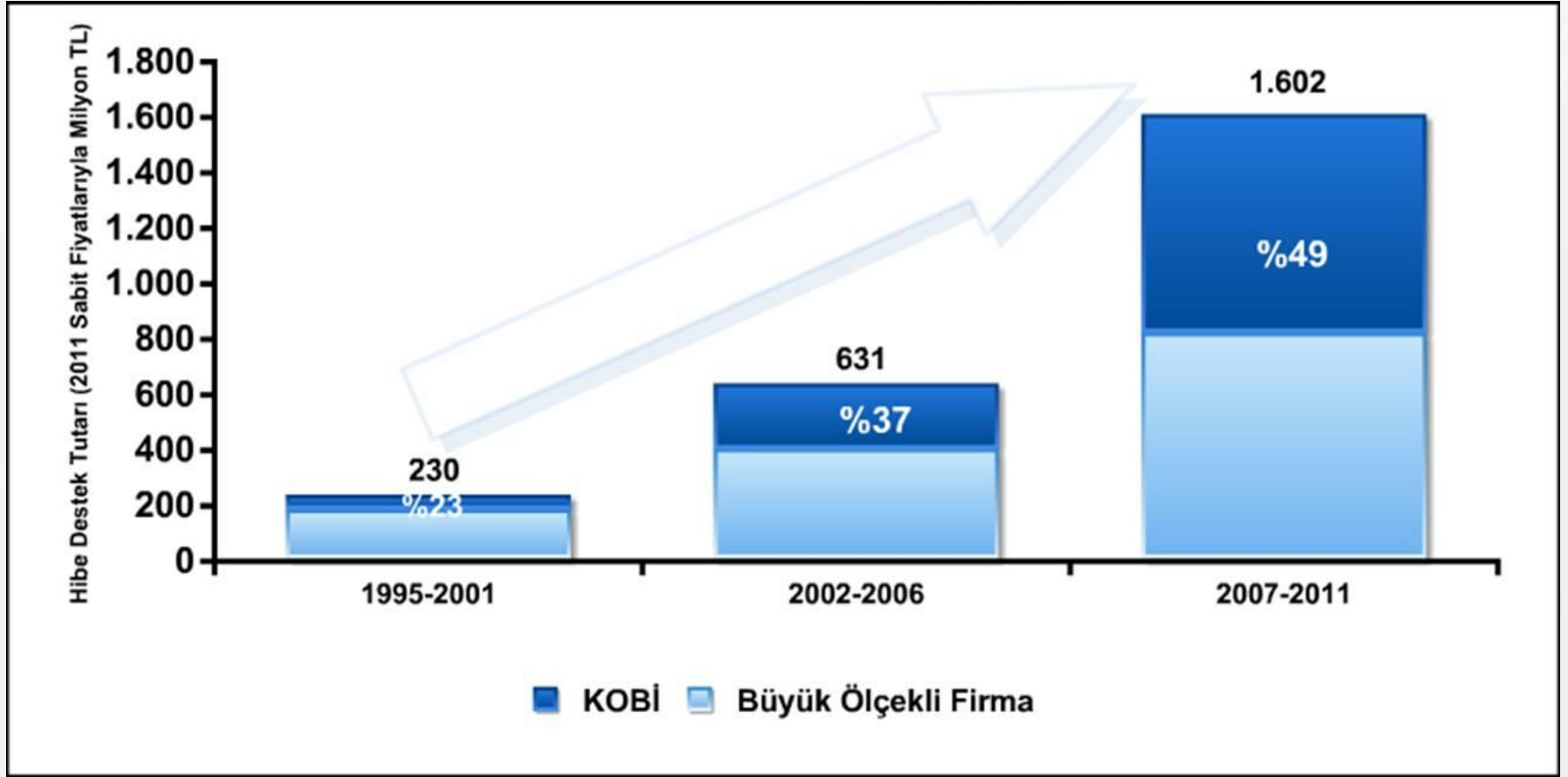
# Desteklenen Projelere Ödenen Hibe Destek Tutarı



2004-2011 döneminde

Hibe destek miktarı artışı **3,4** kat

# Hibe Destek Tutarında KOBİ'lerin Payı

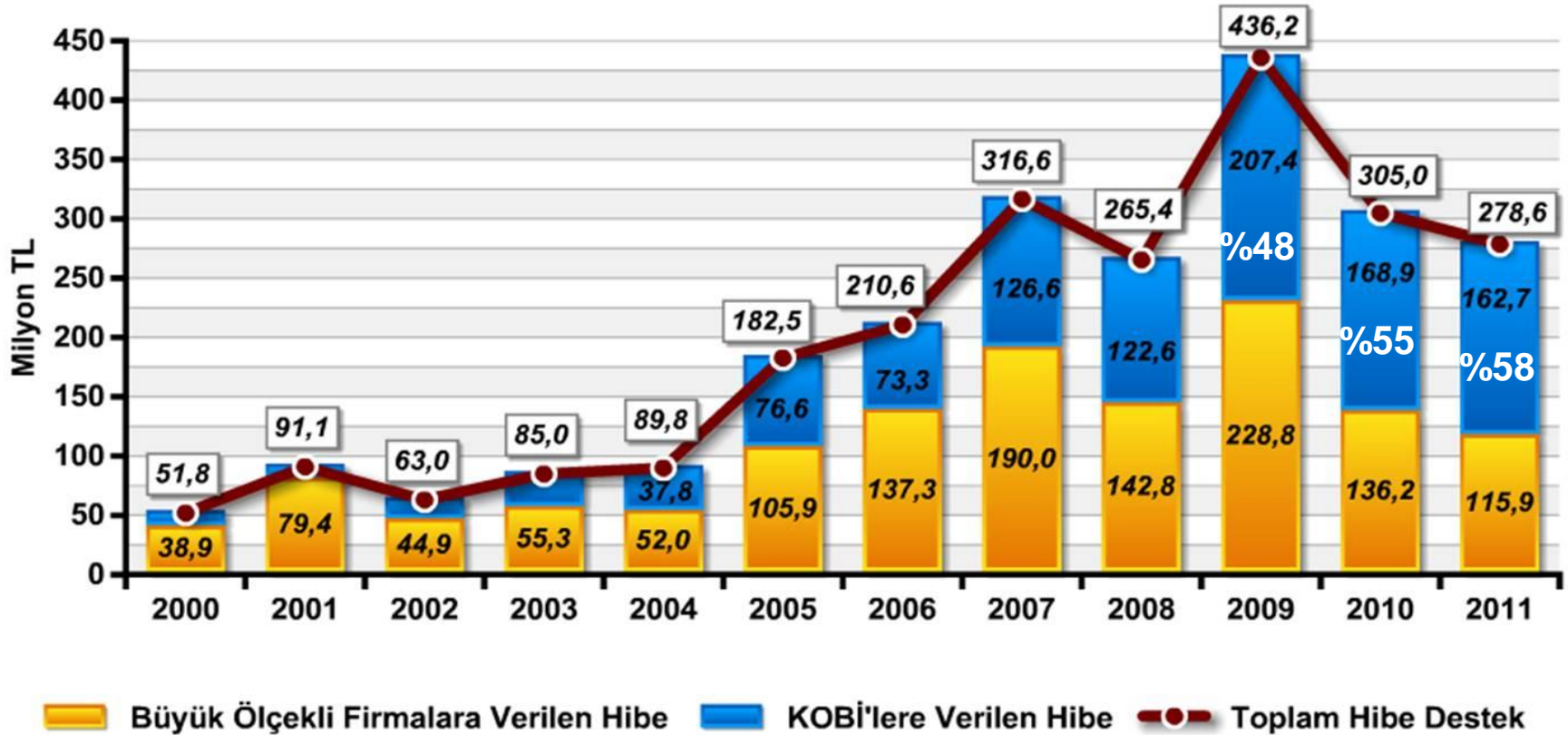


2007-2011 arasında;

1995-2001'e göre **7** kat artış

2002-2006'ya göre **3** kat artış

# Hibe Destek Tutarının Firma Ölçeğine Göre Dağılımı\*

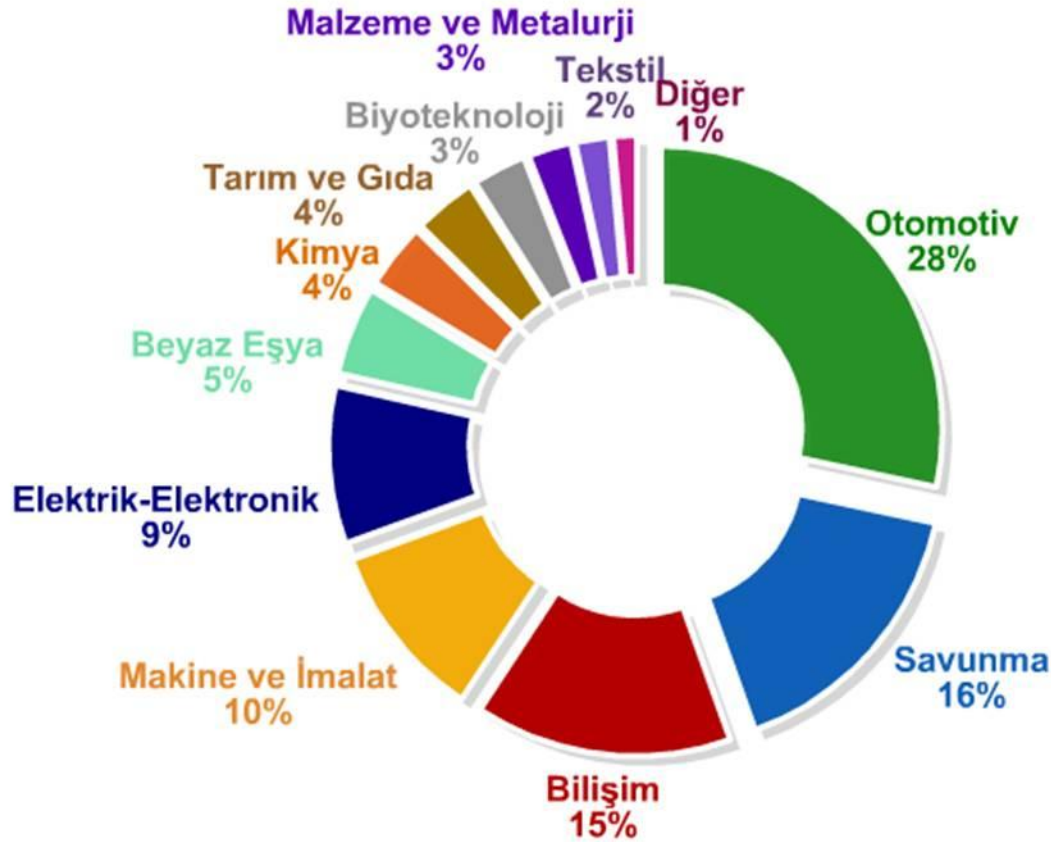


\*2011 yılı sabit fiyatlarıyla

2004-2011 arasında;

KOBİ'lere ödenen hibe destek tutarı **4,3** katına

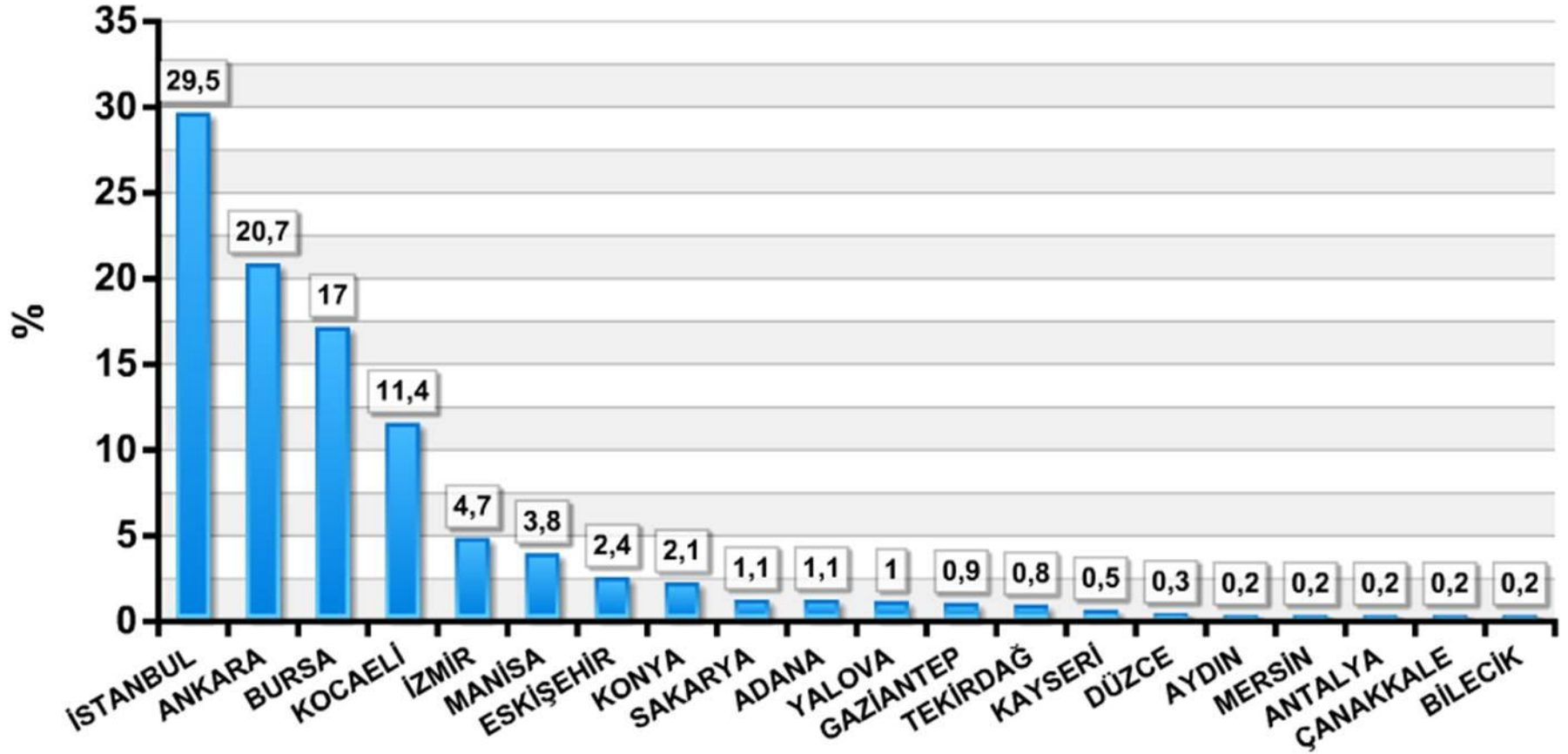
Büyük ölçekli firmalara ödenen hibe destek tutarı **2,2** katına çıkmıştır.



Destek tutarına göre ilk üç sektör;

- Otomotiv %28
- Savunma %16
- Bilişim %15

# Hibe Destek Tutarının İllere Göre Dağılımı (İlk 20 İl/1995-2011 Birikimli)



# **Destek Programları Bazında Proje Verileri**



# 1501 Sanayi Ar-Ge Projeleri Destekleme Programı Verileri

Proje Başvuru Bilgileri	2000	2001	2002	2003	2004	2005	2006	2007	2008	2009	2010	2011	1995-2011 Toplam
Proje Sayısı	260	333	374	418	503	595	711	809	939	871	757	769	8522
KOBİ	141	192	244	299	343	378	446	482	564	507	411	419	4953
BÜYÜK	119	141	130	119	160	217	265	327	375	364	346	350	3569
Firma Sayısı	176	233	269	316	360	434	481	538	588	547	490	537	2894
KOBİ	120	164	195	250	286	338	372	397	435	393	319	337	
BÜYÜK	56	69	74	66	74	96	109	141	153	154	171	200	
Proje Değerlendirme Bilgileri													
Destek Kararı Verilen Proje Sayısı	177	272	283	279	374	449	534	566	516	540	516	524	5772
KOBİ	95	148	181	185	257	277	327	356	285	303	261	270	3277
BÜYÜK	82	124	102	94	117	172	207	210	231	237	255	254	2495
Proje Destek Bilgileri													
Hibe Destek Verilen Firma Sayısı	207	218	227	292	322	449	437	566	607	676	605	629	1932
KOBİ	124	147	155	218	244	368	349	454	465	488	417	422	1515
BÜYÜK	83	71	72	74	78	81	88	112	142	188	188	207	417
Hibe Destek verilen Proje sayısı	311	335	370	444	491	718	661	835	923	1096	1007	1045	5119
KOBİ	134	173	193	269	306	476	403	517	557	606	538	546	2736
BÜYÜK	177	162	177	175	185	242	258	318	366	490	469	499	2383
Hibe Destek Tutarı (Milyon TL) *	51,83	91,06	62,96	84,99	89,82	182,49	210,59	316,58	245,46	346,83	230,95	191,15	2.191,36
KOBİ	12,88	11,61	18,04	29,68	37,85	76,63	73,31	126,58	102,68	118,12	114,56	75,44	825,4
BÜYÜK	38,95	79,44	44,92	55,31	51,97	105,86	137,28	190,00	142,78	228,71	116,39	115,71	1468,64

# 1503 Proje Pazarları Destekleme Programı Verileri

	2002	2003	2004	2005	2006	2007	2008	2009	2010	2011	2002-2011 Toplam
<b>Başvuru Sayısı</b>	3	4	1	1	1	3	5	5	14	11	<b>48</b>
<b>Desteklenen Sayı</b>	3	4	1	1	1	3	5	5	13	11	<b>47</b>
<b>Hibe Destek Tutarı (TL) (Cari)</b>	27.750	28.850	10.400	13.500	15.000	39.000	61.800	75.000	177.100	188.115	<b>636.515</b>

# 1507 KOBİ Ar-Ge Başlangıç Destek Programı Verileri

	2007	2008	2009	2010	2011	2007-2011 Toplam
<b>Proje Başvuru Bilgileri</b>						
Proje Sayısı	578	1.192	1.024	939	854	<b>4.587</b>
Firma Sayısı	536	1.097	946	848	773	<b>2.836</b>
<b>Proje Değerlendirme Bilgileri</b>						
Destek Kararı Verilen Proje Sayısı	162	641	597	516	512	<b>2.428</b>
<b>Proje Destek Bilgileri</b>						
Hibe Destek Verilen Firma Sayısı	-	168	719	740	761	<b>1.574</b>
Hibe Destek Verilen Proje sayısı	-	173	764	782	817	<b>1.844</b>
Hibe Destek Tutarı (Milyon TL) *	-	19,54	85,43	68,30	74,39	<b>247,66</b>

\*2011 yılı sabit fiyatlarıyla

# 1509 TÜBİTAK TEYDEB Uluslararası Sanayi Ar-Ge Projeleri Destekleme Programı Verileri



	2007	2008	2009	2010	2011	2007-2011 Toplam
<b>Proje Başvuru Bilgileri</b>						
Proje Sayısı	12	35	37	59	60	203
KOBİ	10	29	25	39	49	152
BÜYÜK	2	6	12	20	11	51
Firma Sayısı	12	30	31	47	49	41
KOBİ	10	24	26	34	41	
BÜYÜK	2	6	5	13	8	
<b>Proje Değerlendirme Bilgileri</b>						
Destek Kararı Verilen Proje Sayısı	2	17	33	43	34	129
KOBİ	1	16	20	26	30	93
BÜYÜK	1	1	13	17	4	36
<b>Proje Destek Bilgileri</b>						
Hibe Destek Verilen Firma Sayısı	-	1	16	34	60	111
KOBİ	-	1	14	27	43	85
BÜYÜK	-	-	2	7	17	26
Hibe Destek Verilen Proje sayısı	-	1	18	39	66	124
KOBİ	-	-	16	28	43	87
BÜYÜK	-	-	2	11	23	36
Hibe Destek Tutarı (Milyon TL) *	-	0,02	3,18	4,78	12,58	20,56
KOBİ	-	0,02	2,68	3,73	9,65	16,08
BÜYÜK	-	-	0,5	1,05	2,93	4,48

\*2011 yılı sabit fiyatlarıyla

- TÜBİTAK-TEYDEB Destek Programlarına Proje Başvurusunda Bulunan Kuruluşların Listesi için [tıklayınız.](#)
- 1501 Sanayi Ar-Ge Projeleri Destekleme Programınca Desteklenen Kuruluş Listesi için [tıklayınız.](#)
- 1507 KOBİ Ar-Ge Başlangıç Destek Programınca Desteklenen Kuruluş Listesi için [tıklayınız.](#)
- 1509 Uluslararası Sanayi Ar-Ge Projeleri Destekleme Programınca Desteklenen Kuruluş Listesi için [tıklayınız.](#)

---

**Teşekkürler...**