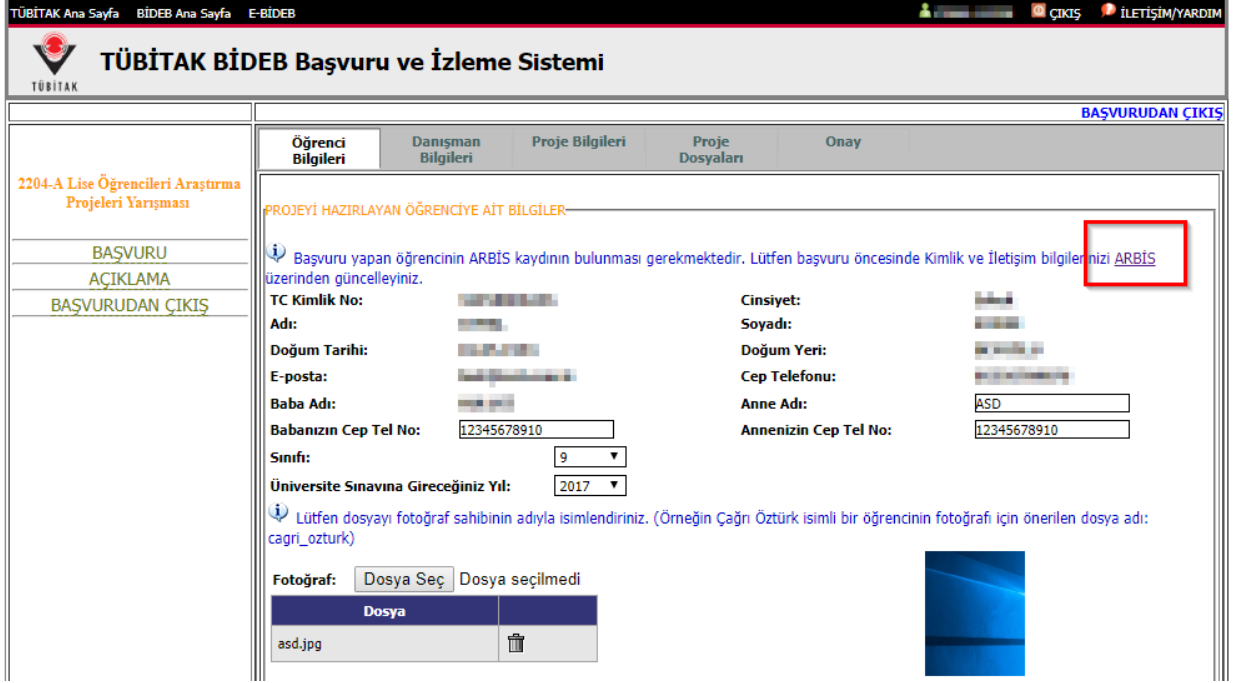


**E-BİDEB uygulamasında problem yaşamamanız için kendinizin ve danışmanınızın ARBİS sistemindeki kimlik ve iletişim bilgileri eksiksiz ve güncel olmalıdır.**

ARBİS bilgilerinizi aşağıdaki adımları izleyerek güncelleyebilirsiniz.

- E- BİDEB Uygulaması üzerinden ARBİS linkine tıklayınız. ([arbis.tubitak.gov.tr](http://arbis.tubitak.gov.tr))



TUBİTAK Ana Sayfa BİDEB Ana Sayfa E-BİDEB

TUBİTAK BİDEB Başvuru ve İzleme Sistemi

BAŞVURUDAN ÇIKIŞ İLETİŐİM/YARDIM

2204-A Lise Öğrencileri Araştırma Projeleri Yarışması

BAŞVURU AÇIKLAMA BAŞVURUDAN ÇIKIŐ

Öğrenci Bilgileri Danışman Bilgileri Proje Bilgileri Proje Dosyaları Onay


PROJEYİ HAZIRLAYAN ÖĞRENCİYE AIT BİLGİLER

Başvuru yapan öğrencinin ARBİS kaydının bulunması gerekmektedir. Lütfen başvuru öncesinde Kimlik ve İletişim bilgilerinizi ARBİS üzerinden güncelleyiniz.

TC Kimlik No: [Gizli] Cinsiyet: [Gizli]  
 Adı: [Gizli] Soyadı: [Gizli]  
 Doğum Tarihi: [Gizli] Doğum Yeri: [Gizli]  
 E-posta: [Gizli] Cep Telefonu: [Gizli]  
 Baba Adı: [Gizli] Anne Adı: ASD  
 Babanızın Cep Tel No: 12345678910 Annenizin Cep Tel No: 12345678910  
 Sınıfı: 9  
 Üniversite Sınavına Gireceğiniz Yıl: 2017

Lütfen dosyayı fotoğraf sahibinin adıyla isimlendiriniz. (Örneğin Çağrı Öztürk isimli bir öğrencinin fotoğrafı için önerilen dosya adı: cagri\_ozturk)

Fotoğraf: Dosya Seç Dosya seçilmedi

Dosya	
asd.jpg	

#### a. Kimlik Bilgilerinin Güncellenmesi (Türk kullanıcılar için)

**Önemli not: Kimlik bilgilerinizin doğru bir şekilde eksiksiz olarak tamamlanabilmesi ve E-BİDEB uygulamasında problem yaşamamanız için aşağıdaki adımları mutlaka uygulamanız (Kimlik Bilgileri ekranında 'Bilgileri Güncelle' butonuna basmanız) gerekmektedir.**

- Sol menüden 'Kimlik Bilgileri' linkine tıklayınız. Açılan Kimlik Bilgileri ekranında sağ alt köşede görülen 'Düzenle' butonuna basınız.



ARBİS - Araştırmacı Bilgi Sistemi

Kimlik Bilgileri

Kullanıcı Adı: [Gizli]  
 Ad: [Gizli]  
 Soyadı: [Gizli]  
 Doğum Tarihi: [Gizli]  
 Cinsiyet: [Gizli]  
 Üyelik Tarihi: [Gizli]  
 Kimlik Numarası: [Gizli]

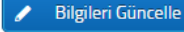
Düzenle

- Kimlik Bilgilerinizi '**Bilgileri Güncelle**' butonuna basarak güncelleyiniz.

### Kimlik Bilgileri

Kimlik bilgilerinizi "Bilgileri Güncelle" butonuna basarak güncelleyebilirsiniz.

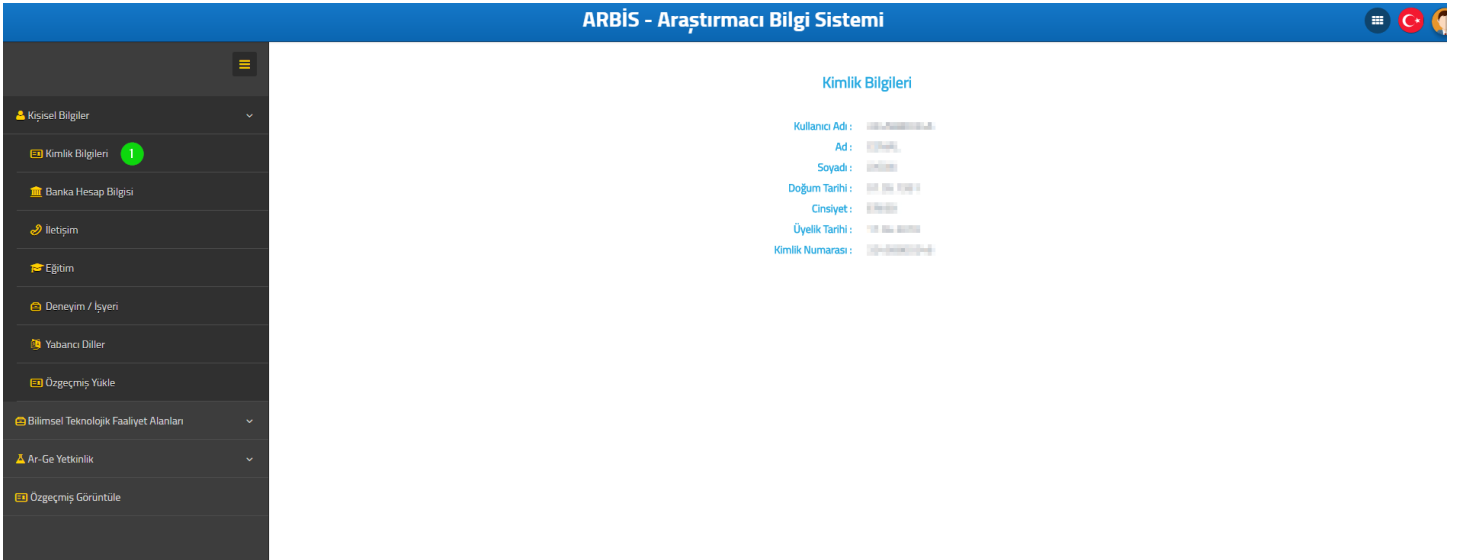
Kullanıcı Adı : [Gizli]  
Ad : [Gizli]  
Soyadı : [Gizli]  
Doğum Tarihi : [Gizli]  
Cinsiyet : [Gizli]  
Üyelik Tarihi : [Gizli]  
Kimlik Numarası : [Gizli]

 Bilgileri Güncelle

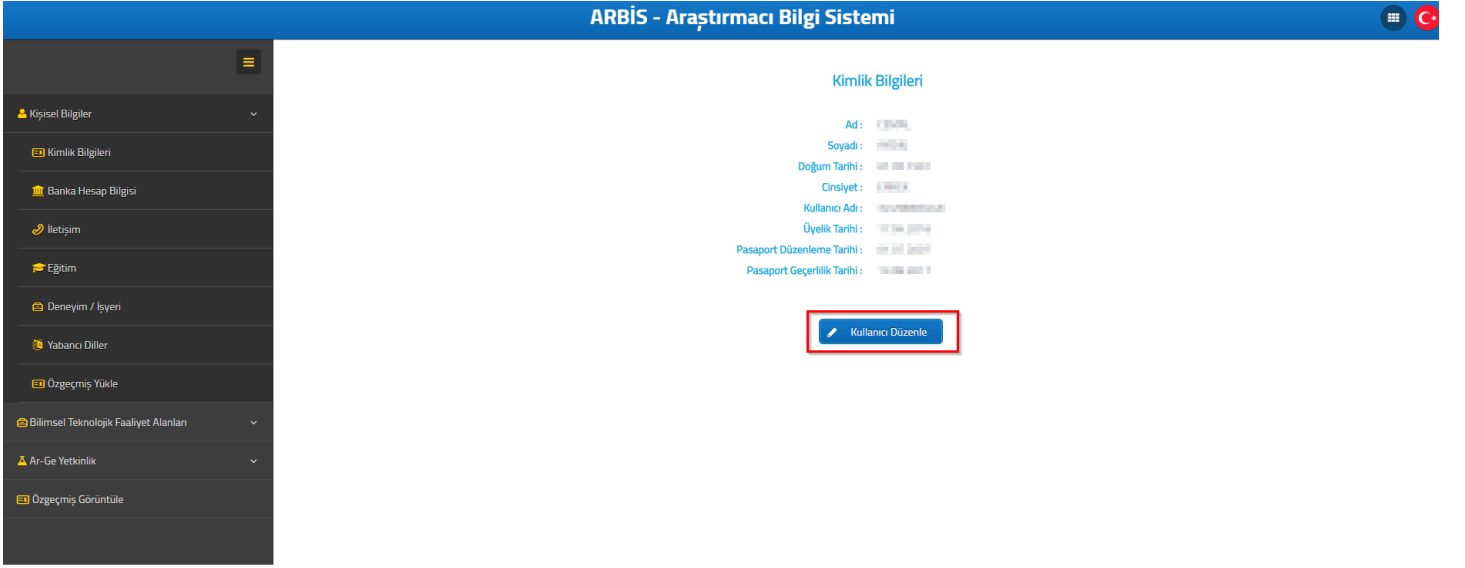
- Bilgilerinizin güncellendiğine dair mesajı gördükten sonra iletişim bilgilerinizi de 'İletişim Bilgileri' ekranından güncellemeyi unutmayınız. ([Bknz. İletişim Bilgilerinin Güncellenmesi](#) )

#### b. Kimlik Bilgilerinin Güncellenmesi (Yabancı kullanıcılar için)

- Sol menüden '**Kimlik Bilgileri**' linkine tıklayınız. Açılan Kimlik Bilgileri ekranında sağ alt köşede görülen '**Düzenle**' butonuna basınız.



- 'Kullanıcı Düzenle' butonuna basınız.



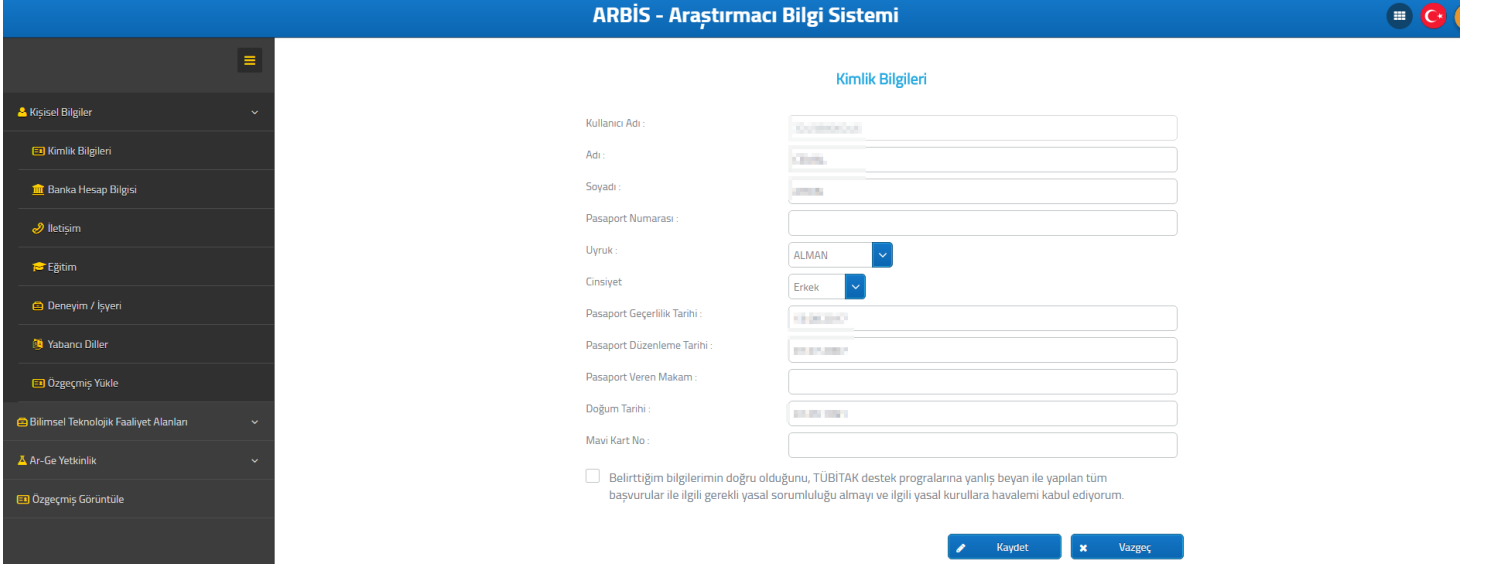
ARBİS - Arařtırmacı Bilgi Sistemi

Kimlik Bilgileri

Ad :  
Soyadı :  
Doğum Tarihi :  
Cinsiyet :  
Kullanıcı Adı :  
Üyelik Tarihi :  
Pasaport Düzenleme Tarihi :  
Pasaport Geçerlilik Tarihi :

[Kullanıcı Düzenle](#)

- Açılan sayfadan Kimlik bilgilerinizi ilgili alanları girerek güncelleyiniz ve 'Kaydet' butonuna basınız.



ARBİS - Arařtırmacı Bilgi Sistemi

Kimlik Bilgileri

Kullanıcı Adı :  
Adı :  
Soyadı :  
Pasaport Numarası :  
Uyruk :  
Cinsiyet :  
Pasaport Geçerlilik Tarihi :  
Pasaport Düzenleme Tarihi :  
Pasaport Veren Makam :  
Doğum Tarihi :  
Mavi Kart No :

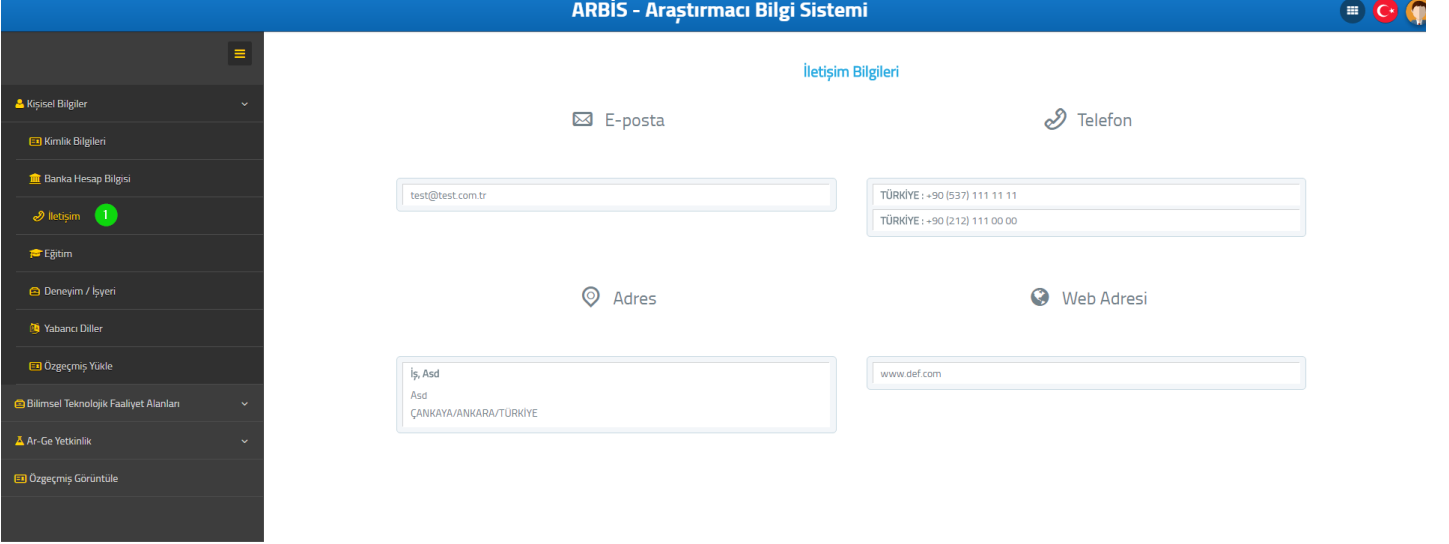
Belirttiğim bilgilerimin doğru olduğunu, TÜBİTAK destek programlarına yanlış beyan ile yapılan tüm başvurular ile ilgili gerekli yasal sorumluluğu almayı ve ilgili yasal kurullara havalemi kabul ediyorum.

[Kaydet](#) [Vazgeç](#)

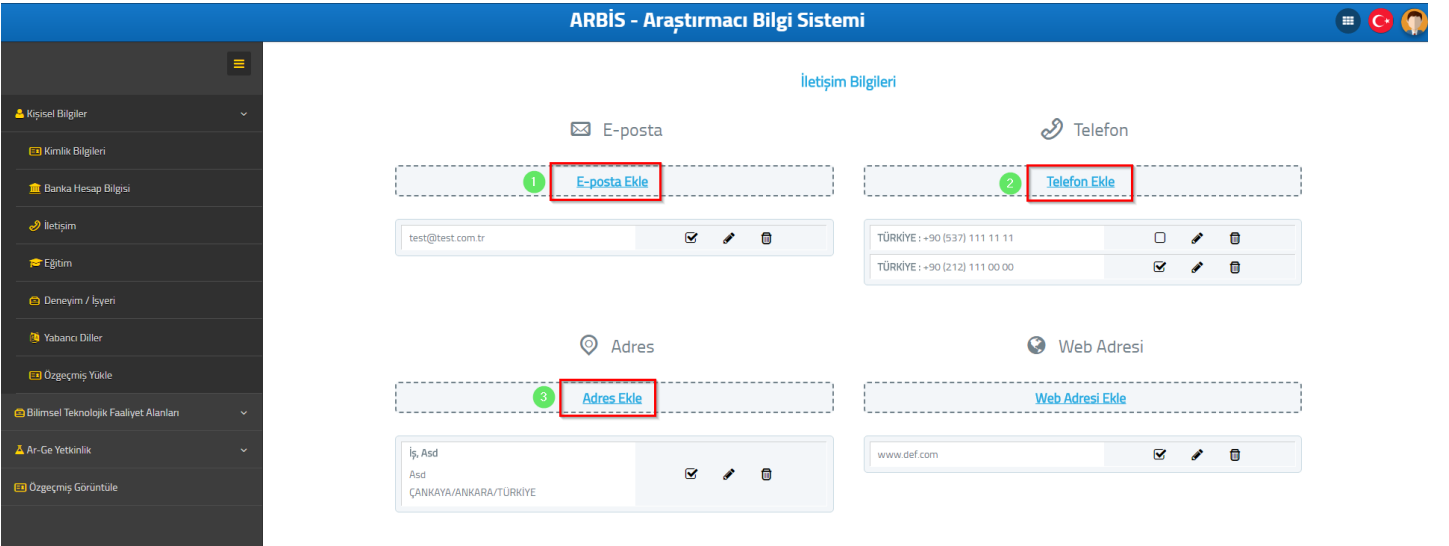
- Bilgilerinizin güncellendiğine dair mesajı gördükten sonra iletişim bilgilerinizi de 'İletişim Bilgileri' ekranından güncellemeyi unutmayınız. ([Bknz. İletişim Bilgilerinin Güncellenmesi](#))

### c. İletişim Bilgilerinin Güncellenmesi

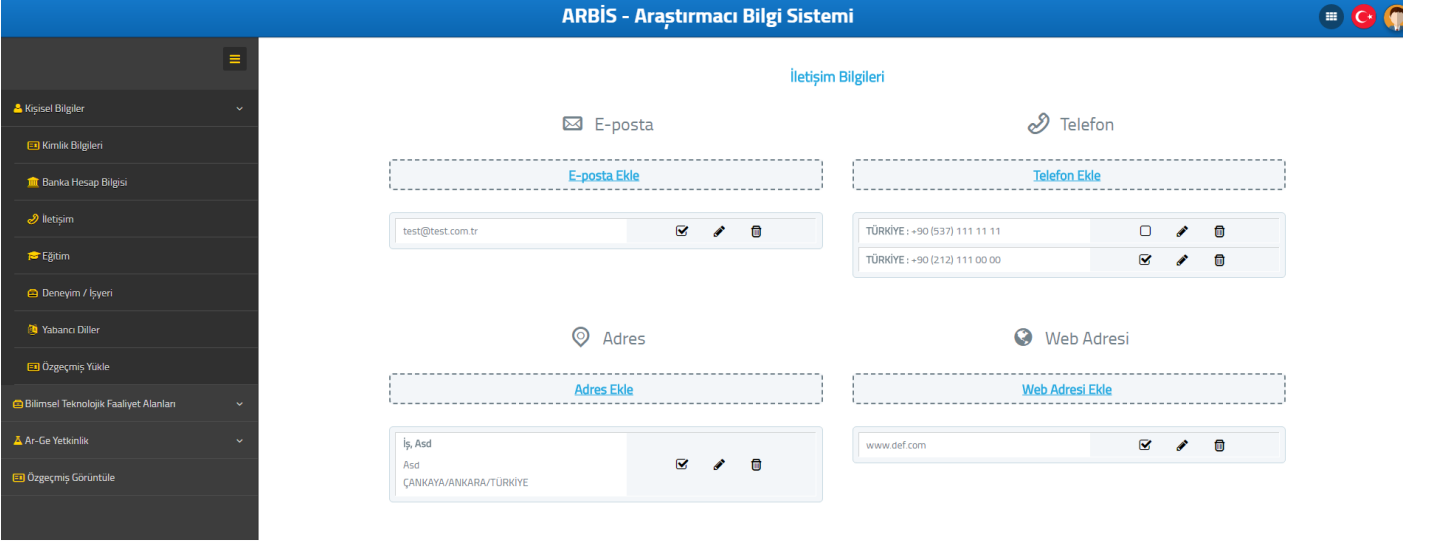
- İletişim bilgilerinizi güncellemek için 'İletişim Bilgileri' ekranında sağ alt köşede görülen 'Düzenle' butonuna basınız. (Sol menüden Kişisel Bilgiler kısmının altında 'İletişim' kısmına tıklayarak da bu sayfaya erişebilirsiniz.)



- Açılan düzenleme sayfasından güncel 'E-posta', 'Telefon', 'Adres' bilgilerinizi ekleyiniz.



- Bilgilerinizin güncellendiğinden emin olduktan sonra sağ alt köşede bulunan 'Vazgeç' butonuna basınız.



ARBİS uygulamasında kendinizin ve danışmanınızın kimlik ve iletişim bilgilerinin tam ve güncel olduğuna emin olduktan sonra E-BİDEB uygulaması (<https://e-bideb.tubitak.gov.tr/>) üzerinden başvurunuzu tamamlayabilirsiniz.